



OBSERVATOIRE  
DE L'ÉCONOMIE  
ET DES TERRITOIRES

# Soirée débat L'industrie : Former - accueillir - intégrer"

Naveil - 27 Novembre 2025



# Un repli du vivier d'actifs mais qui ouvre des perspectives d'emploi

67 176 habitants



Évolution 2016 - 2022

**- 0,64 %**

par an de croissance  
démographique

- 0,19 %  
en Loir-et-Cher

**- 2 643**

habitants  
en 5 ans

- 2 198



Solde  
naturel

- 445



Solde  
migratoire

D'après sources : Insee - RP 2016 et 2022

29 015 actifs âgés  
de 15 à 64 ans

Évolution 2016 - 2022

**- 1 340**

Actifs de 15 à 64 ans  
en 5 ans

**- 4,4 %**

-2,2 %  
en Loir-et-Cher

D'après sources : Insee - RP 2016 et 2022

Indice de jeunesse : **72**

84 en Loir-et-Cher

D'après sources : Insee - RP 2022  
Observatoire de l'économie et des territoires - 25/11/2025

# Un territoire caractérisé par l'emploi industriel

**2 378 établissements actifs  
dont 212 industriels (8,9 %)**

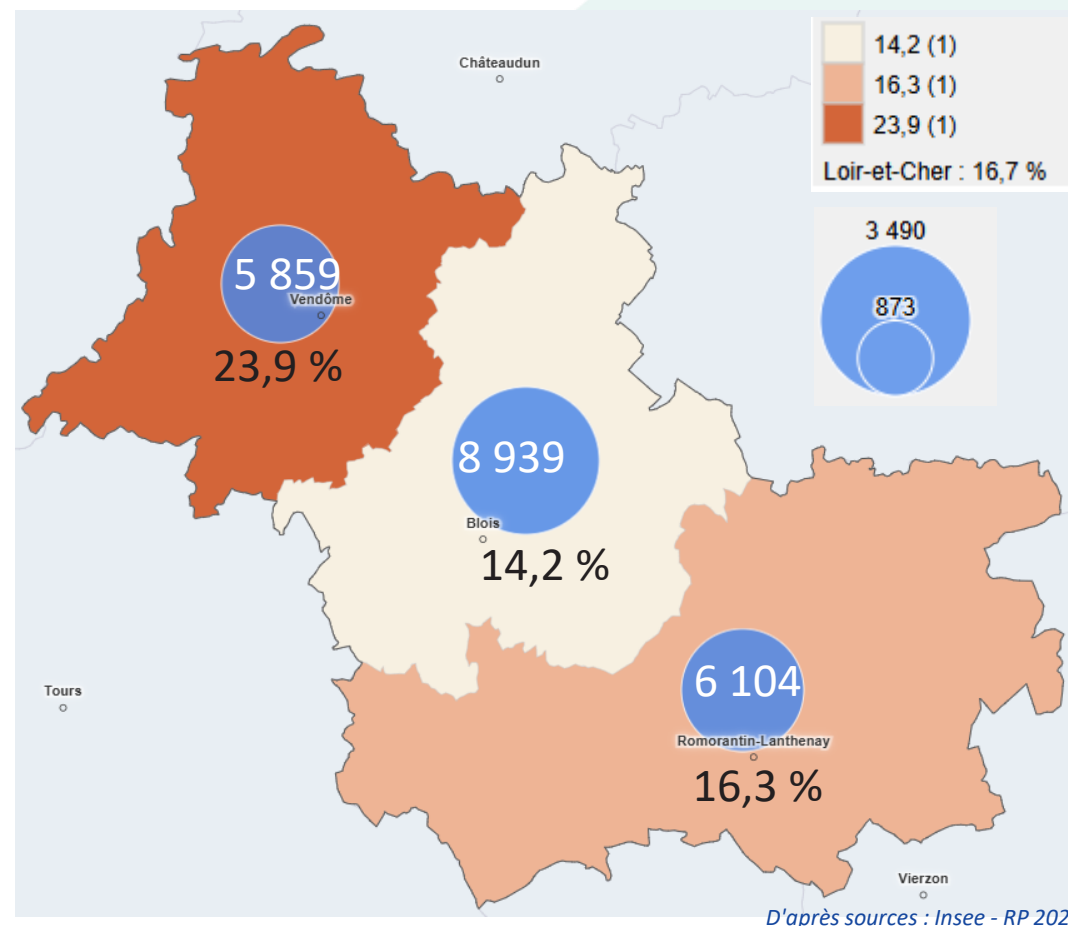
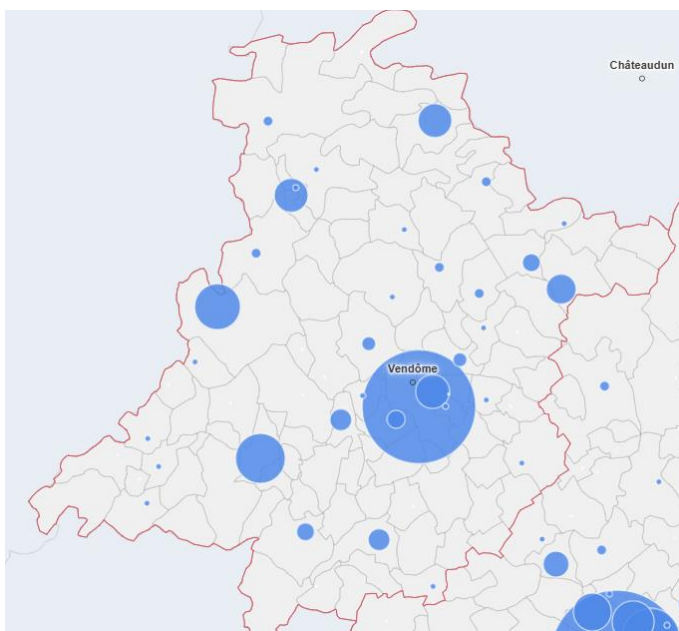
7,8 %  
en Loir-et-Cher

*D'après sources : Insee – Flores 2023*

**24 596 emplois au lieu de travail  
dont 5 859 emplois industriels**

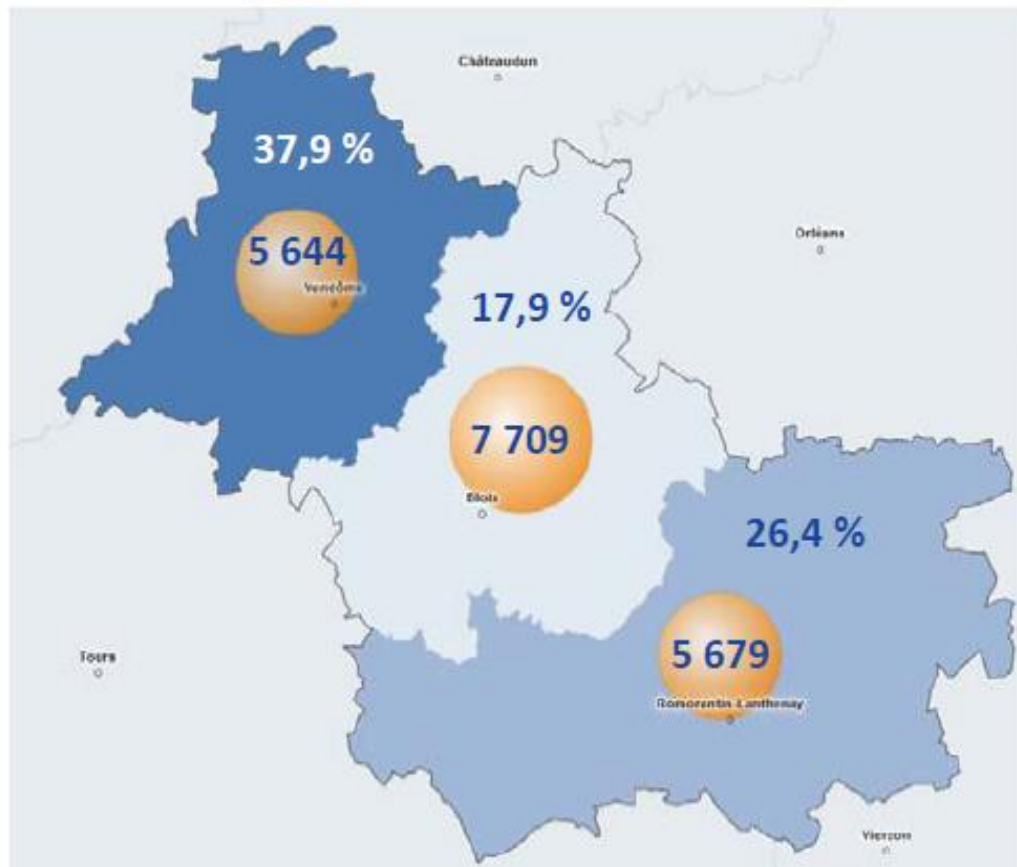
*D'après sources : Insee – RP 2022*

Les pôles d'emploi  
industriel sur  
l'arrondissement en 2022

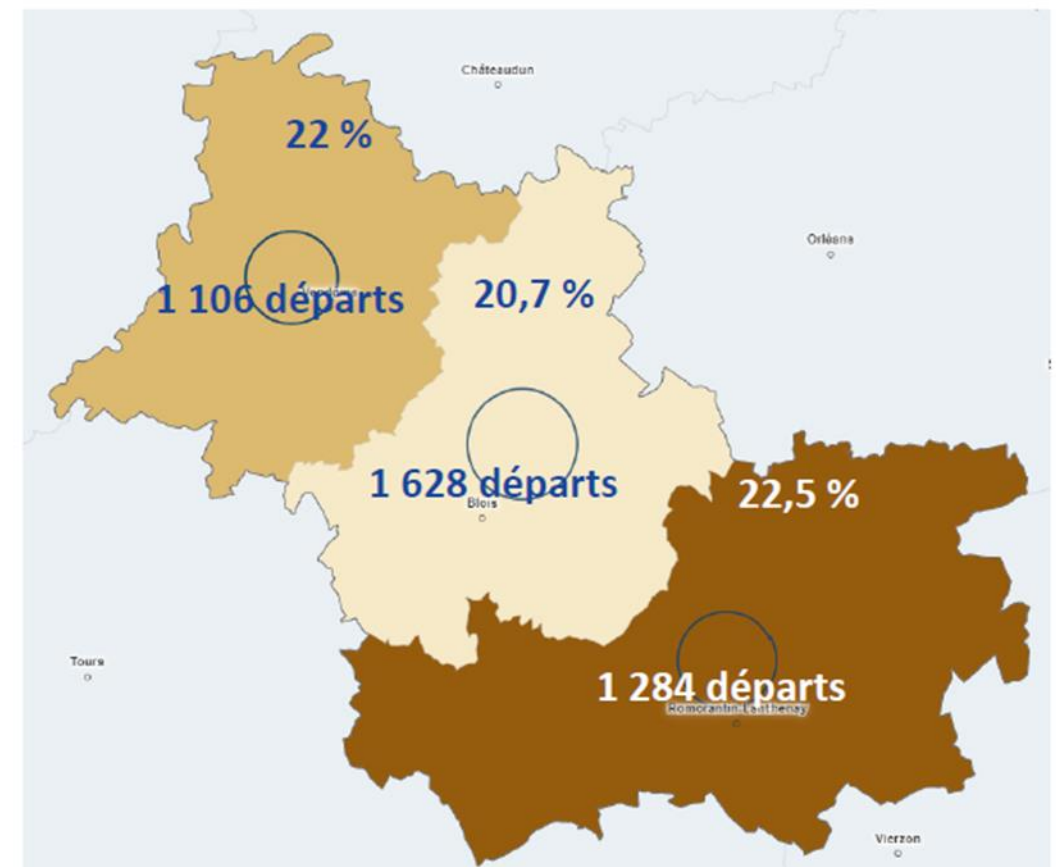


# Près de 5 700 emplois salariés du privé en industrie avec un enjeu de renouvellement

Nombre d'emplois salariés privés dans l'industrie et poids (en %) par arrondissement en 2024



Estimation du nombre de départs de salariés à la retraite entre 2024 et 2030 dans le secteur de l'industrie et poids (en %) dans le total des effectifs



D'après sources : Projections OET réalisées à partir des données Insee BTS 2019

Observatoire de l'économie et des territoires - 25/11/2025

D'après sources : Urssaf 31/12/2024

# Vendômois les principales activités industrielles

## Les principales activités industrielles : Nombre d’emplois salariés privés, évolution sur 1 an et spécificité - Arrondissement de Vendôme

Activité	Effectif salarié privé 2024	Indice de spécificité	Evolution 2023-2024 en Nb
Industries alimentaires	948	2,3	24
Fabrication de produits métalliques	889	2,5	-12
Réparation/installation de machines et équipements	697	5,1	0
Fabrication de machines et équipements	461	1,9	9
Industrie automobile	436	5,4	-43
Fabrication d'équipements électriques	375	3,2	7
Industrie du cuir et de la chaussure	317	3,8	-31
Fabrication de meubles	311	6,4	-25
Fabrication de produits informatiques, électroniques et optiques	196	1,4	77
Métallurgie	190	4,8	11
Fabrication d'autres produits minéraux non métalliques	182	1,8	-2
Fabrication de produits en caoutchouc et en plastique	181	0,7	-12
Autres industries manufacturières	162	2,7	-11

Clé de lecture Indice de spécificité :  
Les industries alimentaires sont 2,3 plus représentées dans l’emploi salarié privé sur le Vendômois qu’en région Centre-Val de Loire  
Tout indice supérieur à 1 dénote d’une spécificité du territoire





# Un des taux de chômage les plus faibles de la région

**Taux de chômage  
au 2<sup>ème</sup> trimestre 2025  
par zone d'emploi (\*\*)**  
(évolution en points)

**6 %**

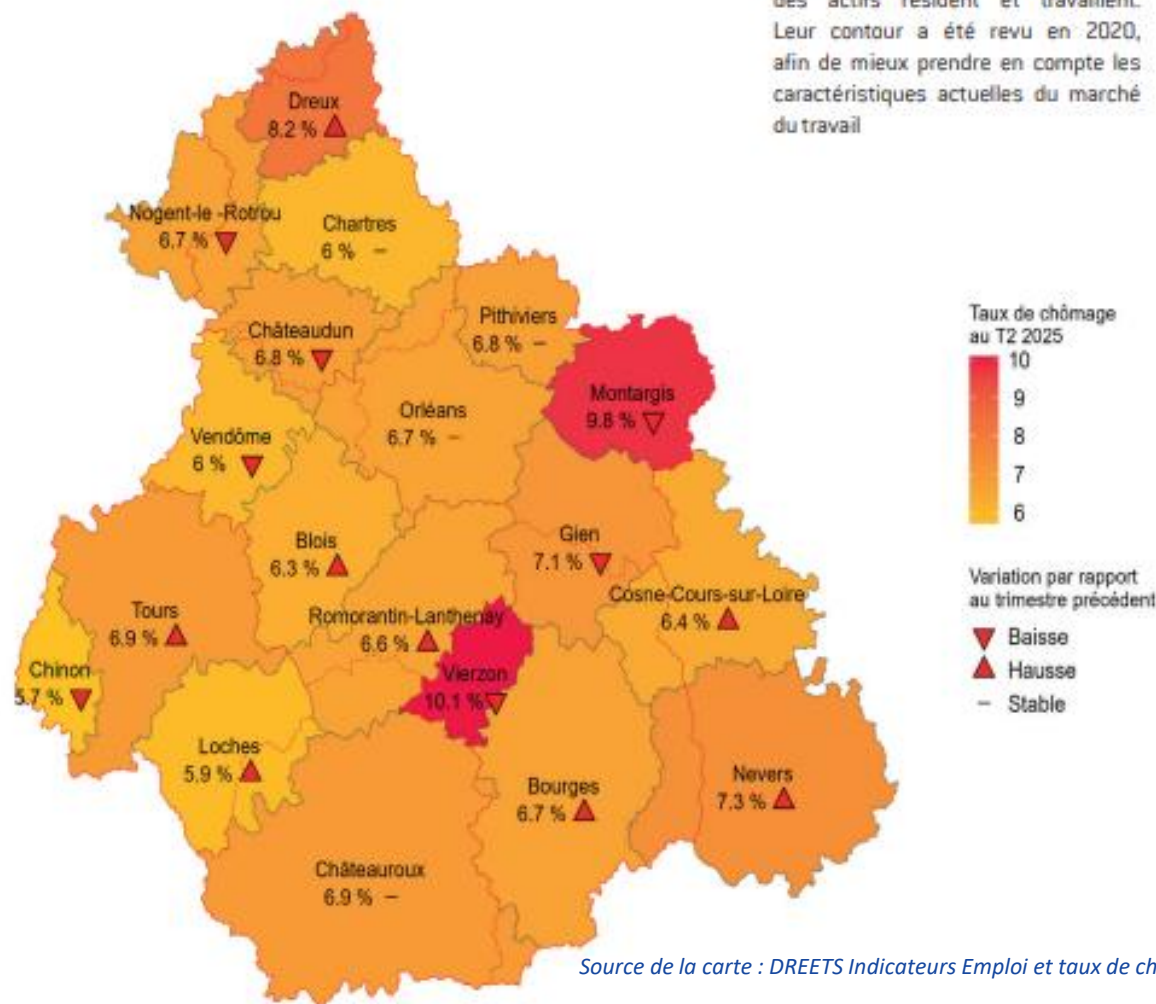
Loir-et-Cher : 6,3 %

Centre-Val de Loire : 6,9 %

France : 7,5 %

Source Insee, T2 (taux de chômage au sens du BIT)

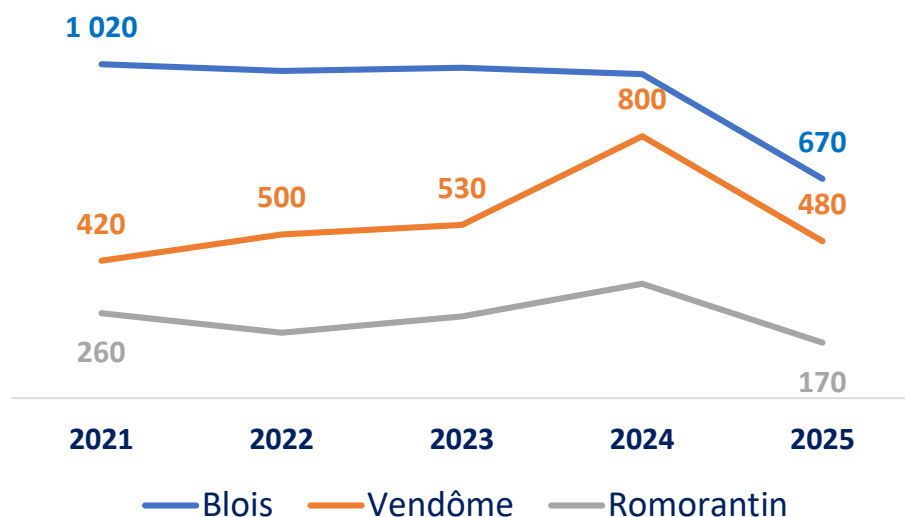
[\*\*] Une zone d'emploi est un ensemble de communes dans lequel la plupart des actifs résident et travaillent. Leur contour a été revu en 2020, afin de mieux prendre en compte les caractéristiques actuelles du marché du travail



Source de la carte : DREETS Indicateurs Emploi et taux de chômage – T2 2025

# Ralentissement des projets de recrutement mais les difficultés persistent

Evolution des projets de recrutement du secteur Industrie par bassin d'emploi du Loir-et-Cher (nb)

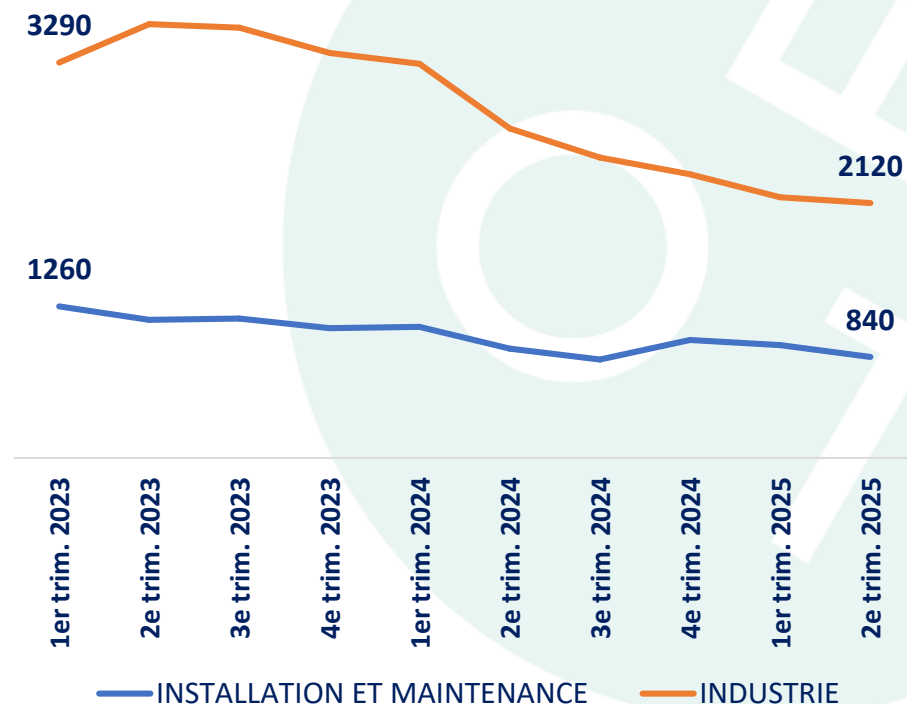


Source : France Travail – BMO 2021 à 2025

**Part de projets de recrutement difficile en industrie sur bassin de Vendôme : 77 %**  
(50 % en Loir-et-Cher)

Source : France Travail – BMO 2025

Offres d'emploi diffusées par France travail par trimestre pour les familles de métiers de l'industrie et de la maintenance – Loir-et-Cher (Nb)



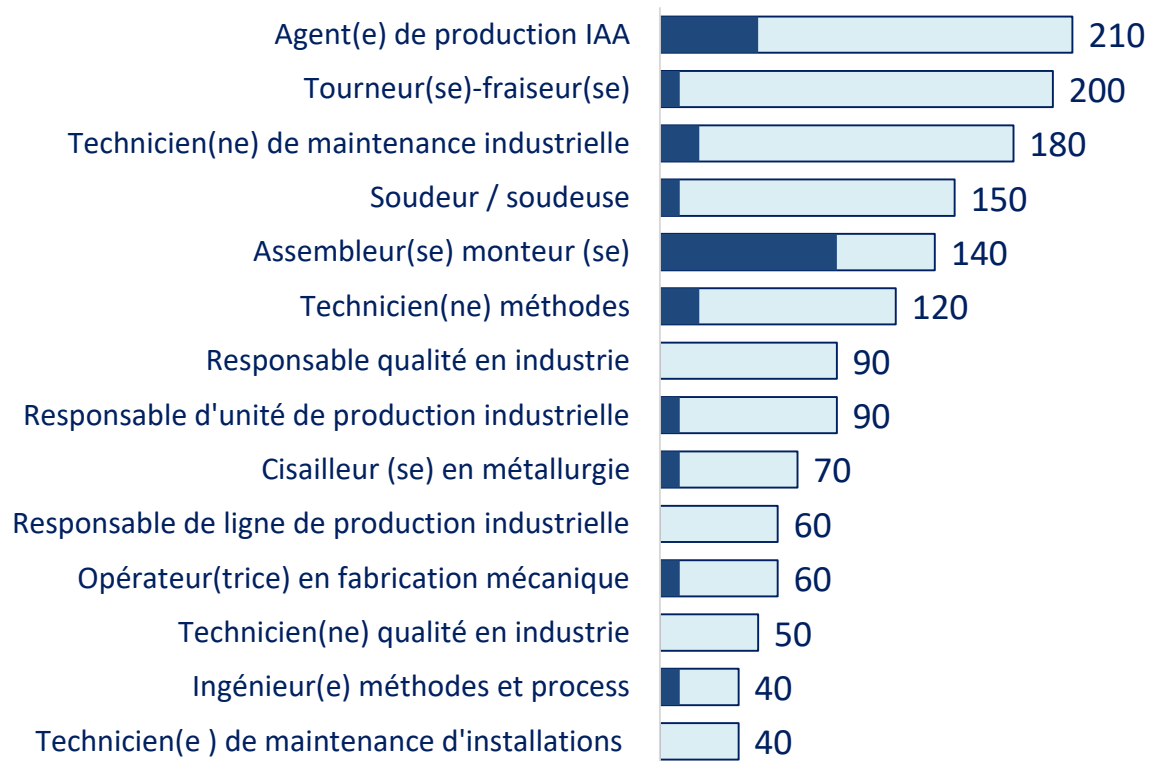
Source : France Travail – Offres d'emploi

Observatoire de l'économie et des territoires - 25/11/2025

# Métiers industriels : Des candidats recherchés !

## Les métiers de l'industrie les plus recherchés par les recruteurs – Bassin de Vendôme

(Flux d'offres et demandes d'emploi du 01/10/2024 au 30/09/2025)



□ Offres d'emploi ■ Demandes d'emploi

Source : France Travail Panorama emploi du bassin T3 2025

## Extrait « Métiers en tension en Centre-Val de Loire » Gip Alpha - Juin 2024



**De la mécanique, travail des métaux** : ouvriers qualifiés travaillant par enlèvement de métal, chaudronniers, tôliers, serruriers, métalliers, forgerons, soudeurs, techniciens, dessinateurs.



**De la maintenance** : ouvriers qualifiés de la maintenance en mécanique, carrossiers automobiles, mécaniciens et électroniciens de véhicules, techniciens et agents de maîtrise de la maintenance



**Des ingénieurs et cadres de l'industrie** : ingénieurs et cadres de la fabrication et de la production, ingénieurs des méthodes de production, du contrôle qualité

Source : Gip Alfa Centre-Val de Loire Juin 2024



# L'emploi féminin et industrie

**Vendômois : 32,6 % des emplois industriels sont occupés par des femmes**



Source : Insee 2021

