

**L'emploi salarié du secteur privé
en Loir-et-Cher
1985 - 1998**

Éléments statistiques

Les études de l'Observatoire n° 13

SOMMAIRE

Les dynamiques sectorielles	p 4
Etablissements et effectifs en 1998 par branche détaillée et évolution par rapport à 1985	p 4
Les dynamiques territoriales	p 17
Répartition des emplois salariés par grand secteur d'activités dans les Pays ..	p 17
Indices de spécificité des Pays par rapport au département	p 18
Indices de spécificité des cantons par rapport au département.....	p 18
Indices de spécificité par canton en Loir-et-Cher en 1998.....	p 19
Evolution des emplois par grand secteur d'activités selon les cantons	p 21
Les principales activités par canton selon l'effectif en 1998	p 26

L'étude de l'emploi salarié privé (hors agriculture), réalisée sur la période 1985-1998, se fonde sur les données fournies par l'UNEDIC. L'Observatoire fait l'acquisition des mises à jour annuelles qui apportent les résultats définitifs de l'année n-2 et les résultats provisoires de l'année n-1. Ces informations sont disponibles par commune et par code détaillé d'activité en 700 rubriques.

Le champ couvert par l'UNEDIC comprend l'ensemble du secteur concurrentiel, y compris la plupart des entreprises publiques à caractère industriel et commercial, hormis le secteur agricole et para-agricole, comptant au moins un salarié au 31 décembre.

L'étude avait un double objectif :

- apporter un éclairage sur les dynamiques de l'emploi en Loir-et-Cher, sectorielles et territoriales, analyser ses composantes et faire ressortir les éléments essentiels. C'est l'objet du premier fascicule ;
- assurer la diffusion d'informations chiffrées sur le sujet.

La présentation de ces informations dans le premier fascicule aurait porté préjudice à l'analyse et alourdi inutilement le propos. Le choix a donc été fait de réaliser un second document pour y présenter un certain nombre de tableaux et de graphiques :

- établissements et effectifs en 1998 par branche d'activités détaillée et évolution par rapport à 1985 ;
- indices de spécificité¹ des Pays par rapport au département en 1998 ;
- indices de spécificité par rapport au département par canton en 1985 et 1998 ;
- évolution des emplois par grand secteur d'activités selon les cantons (1985-1998) ;
- les principales activités par canton selon l'effectif en 1998.

Précisons que pour les trois villes chefs-lieux d'arrondissement, les cantons ont été regroupés pour tenir compte des phénomènes d'agglomération.

¹ L'indice de spécificité mesure la part de l'emploi d'une activité X dans un territoire donné divisée par la part de cette activité dans le territoire de référence, ici le département. Plus l'indice est supérieur à 100, plus la spécificité est élevée.

1. Les dynamiques sectorielles

Etablissements et effectifs en 1998 par branche détaillée et évolution par rapport à 1985

Activité (31 postes)	Activité détaillée	Nombre		Evolution 1985-1998 %	
		Etabl.	Effectifs		
Agriculture, chasse, sylviculture	Culture de légumes : maraîchage	1	2	ns	
	Services annexes à l'élevage	3	4	ns	
	Sylviculture	1	2	ns	
	Exploitation forestière	3	8	ns	
	Services forestiers	1	1	ns	
Extraction de produits non énergétiques	Extraction de pierres pour la construction	1	1	ns	
	Extraction de calcaire industriel, de gypse et de craie	2	3	ns	
	Production de sables et de granulats	11	106	+ 30,9	
Industries agricoles et alimentaires	Production de viandes de boucherie	3	223	+5,7	
	Production de viandes de volaille	7	459	+ 119,6	
	Préparation industrielle de produits à base de viande	3	202	+ 18,8	
	Charcuterie	63	174	- 42,8	
	Industrie du poisson	1	2	ns	
	Transformation et conservation de légumes	3	96	+++	
	Transformation et conservation de fruits	1	3	ns	
	Fabrication d'huiles et graisses brutes	1	24	+	
	Fabrication de fromages	6	150	- 79,5	
	Meunerie	5	27	- 37,2	
	Fab. d'aliments pour animaux de ferme	1	7	ns	
	Fabrication d'aliments pour animaux de compagnie	2	130	+17,1	
	Fabrication industrielle de pain et de pâtisserie fraîche	2	84	- 6,7	
	Cuisson de produits de boulangerie	3	9	+	
	Boulangerie et boulangerie-pâtisserie	197	628	- 5,7	
	Pâtisserie	24	90	- 28,6	
	Biscoterie, biscuiterie, pâtisserie de conservation	4	152	- 22,1	
	Chocolaterie, confiserie	3	496	- 37,9	
	Fabrication d'aliments adaptés à l'enfant et diététiques	1	5	ns	
	Industries alimentaires n.c.a.	2	37	- 2,6	
	Production d'eaux de vie naturelles	1	1	ns	
	Fabrication de spiritueux	2	29	+ 222,2	
	Production d'alcool éthylique de fermentation	1	3	- 94,9	
	Champagnisation	1	41	0,0	
	Vinification	3	12	ns	
	Industrie textile et habillement	Ennoblement textile	1	1	ns
		Fabrication de petits articles textiles de literie	1	10	+
Fabrication de vêtements de travail		1	10	+	

Activité (31 postes)	Activité détaillée	Nombre Etabl.	Effectifs	Evolution 1985-1998 %
Industrie textile et habillement (suite)	Fabrication d'autres articles confectionnés en textile	1	30	++
	Fabrication de vêtements sur mesure	4	50	- 12,3
	Fabrication de vêtements de dessus pour hommes et garçonnetts	1	58	- 73,5
	Fabrication de vêtements de dessus pour femmes et fillettes	14	436	- 58,7
	Fabrication de vêtements de dessous	1	89	- 75,0
	Fabrication d'autres vêtements et accessoires	4	71	- 78,5
	Industrie des fourrures	1	2	- 92,0
Industrie du cuir et de la chaussure	Apprêt et tannage des cuirs	1	2	- 95,0
	Fabrication d'articles de voyage et de maroquinerie	6	80	- 48,4
Travail du bois et fabrication d'articles en bois	Sciage et rabotage du bois	10	103	- 34,4
	Fabrication de panneaux de bois	1	4	ns
	Fabrication de charpentes et de menuiseries	12	146	+ 14,1
	Fabrication d'emballages en bois	9	137	- 54,0
	Fabrication d'objets divers en bois	5	10	- 56,5
Industrie du papier et du carton ; édition et imprimerie	Fabrication de papier et de carton	2	24	+ 84,6
	Fabrication de cartonnages	5	272	+ 19,8
	Fabrication d'articles de papeterie	1	38	+ 11,8
	Edition de livres	4	76	+ 20,6
	Edition de journaux	6	57	+ 46,2
	Edition de revues et périodiques	3	12	+
	Edition d'enregistrements sonores	1	1	ns
	Autres activités d'édition	2	19	+
	Imprimerie de journaux	1	5	ns
	Autre imprimerie (labeur)	35	765	- 36,5
	Reliure et finition	2	8	ns
	Composition et photogravure	4	15	- 31,8
	Autres activités graphiques	3	7	ns
Industrie chimique	Fabrication de gaz industriels	1	8	ns
	Fabrication de produits azotés et d'engrais	2	9	- 83,6
	Fabrication de matières plastiques de base	3	134	+ 88,7
	Fabrication de produits agrochimiques	1	2	ns
	Fabrication de peintures et vernis	1	43	- 10,4
	Fabrication de médicaments	6	582	- 7,0
	Fabrication de parfums et de produits pour la toilette	5	443	+ 257,3
	Fabrication de colles et gélatines	3	112	+ 62,3
	Fabrication de supports de données	1	11	+
	Fabrication de produits chimiques à usage industriel	1	21	++

Activité (31 postes)	Activité détaillée	Nombre Etabl.	Effectifs	Evolution 1985-1998 %
Industrie du caoutchouc et des plastiques	Fabrication d'autres articles en caoutchouc	3	13	-
	Fabrication de plaques, feuilles, tubes et profilés en matières plastiques	3	36	- 30,8
	Fabrication d'emballages en matières plastiques	12	912	+ 24,8
	Fabrication d'éléments en matières plastiques pour la construction	3	147	+ 50,0
	Fabrication d'articles divers en matières plastiques	8	271	+ 351,7
	Fabrication de pièces techniques en matières plastiques	11	567	+ 8,4
	Fabrication de verre creux	1	6	ns
	Fabrication de fibres de verre	1	24	+
Fabrication d'autres produits minéraux non métalliques	Fabrication d'articles céramiques à usage domestique ou ornemental	2	165	- 78,2
	Fabrication d'appareils sanitaires en céramique	1	432	+++
	Fabrication de produits céramiques réfractaires	2	115	+++
	Fabrication d'éléments en béton pour la construction	3	72	- 42,9
	Fabrication de béton prêt à l'emploi	6	14	- 58,8
	Fab. d'autres ouvrages en béton ou en plâtre	1	2	-
	Travail de la pierre	16	89	+ 43,5
	Fabrication de produits minéraux non métalliques non classés ailleurs	2	153	- 22,3
Métallurgie et travail des métaux	Fabrication de tubes en acier	1	38	+ 192,3
	Fonderie de fonte	1	42	- 65,0
	Fonderie d'acier	2	117	+++
	Fonderie de métaux légers	1	45	+ 150,0
	Fabrication de constructions métalliques	2	36	- 30,8
	Fabrication de charpentes et menuiseries métalliques	8	101	- 28,4
	Chaudronnerie-tuyauterie	16	323	+ 14,9
	Forge, estampage, matriçage	1	1	-
	Découpage, emboutissage	10	711	+ 200,0
	Traitement et revêtement des métaux	10	526	+ 96,3
	Décolletage	9	380	+ 23,4
	Mécanique générale	57	887	- 5,3
	Fabrication d'outillage à main	1	1	-
	Fabrication d'outillage mécanique	6	34	- 46,9
	Fabrication de serrures et de ferrures	3	58	- 86,4
	Fabrication d'articles en fils métalliques	1	3	ns
	Fabrication de ressorts	2	33	- 25,0
	Fabrication d'articles métalliques ménagers	1	86	- 70,4
	Fabrication d'articles métalliques n.c.a.	3	24	- 90,6

Activité (31 postes)	Activité détaillée	Nombre Etabl.	Effectifs	Evolution 1985-1998 %
Fabrication de machines et équipements	Fabrication de transmissions hydrauliques et pneumatiques	6	339	+ 1,8
	Fabrication d'articles de robinetterie	1	45	- 78,8
	Fabrication d'organes mécaniques de transmission	1	37	+
	Fabrication d'équipements de levage et de manutention	2	181	+ 302,2
	Fabrication d'équipements aérauliques et frigorifiques industriels	8	44	- 87,9
	Fabrication d'équipements d'emballage et de conditionnement	1	4	ns
	Fabrication d'appareils de pesage	1	1	--
	Fabrication de machines diverses d'usage général	5	19	+ 26,7
	Réparation de matériel agricole	16	59	- 55,3
	Fabrication de matériel agricole	7	190	+ 62,4
	Fabrication de machines-outils à métaux	5	48	- 35,1
	Fabrication de machines-outils à bois	1	3	ns
	Fabrication d'autres machines-outils	1	157	+++
	Fabrication de machines pour l'extraction ou la construction	2	14	- 91,8
	Fabrication de machines pour l'industrie agro-alimentaire	2	19	+
	Fabrication de machines d'imprimerie	2	34	- 74,6
	Fabrication de machines pour le travail du caoutchouc ou des plastiques	1	4	ns
	Fabrication de moules et modèles	5	39	++
	Fabrication d'autres machines spécialisées	2	34	+++
	Fabrication d'armement	3	567	++++
Fabrication d'appareils électroménagers	4	445	- 41,8	
Fabrication d'équipements électriques et électroniques	Fabrication de machines de bureau	2	140	+++
	Fabrication de moteurs, génératrices et transformateurs électriques de petite et moyenne puissance	2	122	+ 149,0
	Réparation de matériels électriques	3	17	- 37,0
	Fabrication de matériel de distribution et de commande électrique pour basse tension	2	16	- 48,4
	Fabrication de matériel de distribution et de commande électrique pour haute tension	1	11	+
	Fabrication d'accumulateurs et de piles électriques	1	8	- 74,2
	Fabrication de lampes	1	7	ns
	Fabrication d'appareils d'éclairage	2	259	+++
	Fabrication de matériels électriques pour moteurs et véhicules	1	519	+ 75,9
	Fabrication de matériel électromagnétique industriel	1	5	ns

Activité (31 postes)	Activité détaillée	Nombre		Evolution 1985-1998 %	
		Etabl.	Effectifs		
Fabrication d'équipements électriques et électroniques (suite)	Fabrication de matériels électriques n.c.a.	6	92	- 66,9	
	Fabrication de composants passifs et de condensateurs	3	70	- 61,3	
	Fabrication de composants électroniques actifs	6	100	+++	
	Fabrication d'équipements d'émission et de transmission hertzienne	3	50	+ 56,3	
	Fabrication d'appareils de téléphonie	3	10	ns	
	Fabrication d'appareils de réception, enregistrement ou reproduction du son et de l'image	2	3	--	
	Fabrication d'appareils médicochirurgicaux	25	97	- 25,4	
	Fabrication d'équipements d'aide à la navigation	1	508	- 2,5	
	Fabrication d'instrumentation scientifique et technique	8	416	+ 18,5	
	Fabrication d'équipements de contrôle des processus industriels	5	73	- 13,1	
	Fabrication de lunettes	1	3	ns	
	Fabrication d'instruments d'optique et de matériel photographique	1	2	- 94,1	
	Fabrication de matériel de transport	Construction de véhicules automobiles	1	2094	+ 81,0
		Fabrication de carrosseries automobiles	6	248	+ 320,3
Fabrication de caravanes et véhicules de loisirs		1	152	+ 176,4	
Fabrication d'équipements automobiles		8	3547	+ 117,9	
Construction de bateaux de plaisance		1	19	- 53,7	
Construction de cellules d'aéronefs		3	90	- 88,7	
Autres industries manufacturières	Fabrication de sièges	2	104	- 93,2	
	Fabrication de meubles de bureau et de magasin	10	707	+ 32,4	
	Fabrication de meubles de cuisine	3	19	+	
	Fabrication de meubles meublants	16	54	- 22,9	
	Fabrication de meubles n.c.a.	5	141	+ 35,6	
	Industries connexes de l'ameublement	12	26	+	
	Fabrication de matelas	2	341	- 52,8	
	Bijouterie, joaillerie, orfèvrerie	7	37	+	
	Fabrication d'instruments de musique	1	4	ns	
	Fabrication d'articles de sport	4	39	+ 85,7	
	Bijouterie fantaisie	2	11	- 86,6	
	Industrie de la brosse	1	3	-	
	Autres activités manufacturières n.c.a.	6	50	- 48,5	
	Récupération de matières métalliques recyclables	14	104	+ 103,9	
Récupération de matières non métalliques recyclables	5	25	- 60,3		

Activité (31 postes)	Activité détaillée	Nombre		Evolution
		Etabl.	Effectifs	1985-1998 %
Production et distribution d'électricité, de gaz et d'eau	Production et distribution d'électricité	1	1	ns
	Production et distribution de chaleur	1	14	+
	Captage, traitement et distribution d'eau	7	137	+ 80,3
Construction	Terrassements divers, démolition	42	306	- 24,8
	Terrassements en grande masse	1	26	+
	Forages et sondages	2	31	+
	Construction de maisons individuelles	22	268	- 60,7
	Construction de bâtiments divers	13	262	+ 175,8
	Construction d'ouvrages d'art	1	11	- 85,7
	Réalisation de réseaux	5	119	+++
	Construction de lignes électriques et de télécommunications	4	123	+ 173,3
	Réalisation de couvertures par éléments	67	348	- 25,8
	Travaux d'étanchéification	7	39	+ 85,7
	Travaux de charpente	45	196	- 9,3
	Const. de voies ferrées	1	25	+
	Construction de chaussées routières et de sols sportifs	12	340	+ 16,4
	Autres travaux spécialisés de construction	5	41	- 69,4
	Travaux de maçonnerie générale	242	1248	- 35,0
	Travaux d'installation électrique	92	541	+ 24,7
	Travaux d'isolation	7	59	- 51,2
	Installation d'eau et de gaz	95	430	+ 32,7
	Installation d'équipements thermiques et de climatisation	27	237	+ 134,7
	Plâtrerie	44	175	+ 127,3
	Menuiserie bois et matières plastiques	133	533	- 27,9
	Menuiserie métallique, serrurerie	36	543	+ 97,5
	Revêtement des sols et des murs	23	107	+ 39,0
	Miroiterie de bâtiment, vitrerie	3	21	+
	Peinture	138	481	- 33,3
	Agencement de lieux de vente	3	30	+
	Travaux de finition n.c.a.	18	146	- 15,1
	Commerce ; réparation automobile et d'articles domestiques	Commerce de véhicules automobiles	195	1272
Entretien et réparation de véhicules automobiles		90	381	- 36,4
Commerce de gros d'équipements automobiles		13	152	- 9,5
Commerce de détail d'équipements automobiles		18	91	++
Commerce et réparation de motocycles		21	56	+ 43,6
Commerce de détail de carburants		29	153	- 6,7
Intermédiaires du commerce en matières premières agricoles, animaux vivants, matières premières textiles et demi-produits		2	5	-

Activité (31 postes)	Activité détaillée	Nombre		Evolution 1985-1998 %
		Etabl.	Effectifs	
Commerce ; réparation automobile et d'articles domestiques (suite)	Intermédiaires du commerce en machines, équipements industriels, navires et avions	1	2	ns
	Intermédiaires du commerce en produits alimentaires	5	16	- 80,2
	Centrales d'achats alimentaires	2	25	+
	Autres intermédiaires spécialisés du commerce	8	34	+
	Intermédiaires non spécialisés du commerce	2	2	- 94,7
	Centrales d'achats non alimentaires	2	28	+
	Commerce de gros de céréales et aliments pour le bétail	9	98	- 35,9
	Commerce de gros de fleurs et plantes	2	2	ns
	Commerce de gros d'animaux vivants	1	2	- 96,6
	Commerce de gros de cuirs et peaux	2	9	ns
	Commerce de gros de fruits et légumes	18	141	+ 30,6
	Commerce de gros de viandes de boucherie	4	38	- 60,4
	Commerce de gros de produits à base de viande	1	1	ns
	Commerce de gros de volailles et gibiers	9	49	- 7,5
	Commerce de gros de produits laitiers, oeufs, huiles	4	51	- 38,6
	Commerce de gros de boissons	14	117	- 51,7
	Commerce de gros de tabac	1	5	ns
	Commerce de gros de poissons, crustacés et mollusques	1	13	- 45,8
	Commerces de gros alimentaires spécialisés divers	4	19	- 54,8
	Commerce de gros de produits surgelés	1	6	Ns
	Commerce de gros alimentaire non spécialisé	3	18	- 72,7
	Commerce de gros de textiles	3	6	ns
	Commerce de gros d'habillement	3	6	ns
	Commerce de gros d'appareils électroménagers et de radiotélévision	2	16	ns
	Commerce de gros de produits pour l'entretien et l'aménagement de l'habitat	3	23	- 45,2
	Commerce de gros de parfumerie et de produits de beauté	2	15	+
	Commerce de gros de produits pharmaceutiques	5	98	+ 15,3
	Commerce de gros de papeterie	2	16	+
	Autres commerces de gros de biens de consommation	8	68	- 20,9
	Commerce de gros de combustibles	12	67	- 60,4
	Commerce de gros de minerais et métaux	2	39	- 27,8

Activité (31 postes)	Activité détaillée	Nombre Etabl. Effectifs		Evolution 1985-1998 %
Commerce ; réparation automobile et d'articles domestiques (suite)	Commerce de gros de bois et de produits dérivés	10	104	+ 70,5
	Commerce de gros de matériaux de construction et d'appareils sanitaires	46	465	+ 17,4
	Commerce de gros de quincaillerie	8	107	- 20,1
	Commerce de gros de fournitures pour plomberie et chauffage	2	22	- 73,5
	Commerce de gros de produits chimiques	6	50	+ 85,2
	Commerce de gros d'autres produits intermédiaires	1	2	ns
	Commerce de gros de machines-outils	2	11	-
	Commerce de gros d'équipements pour la construction	6	77	+ 67,4
	Commerce de gros de machines de bureau et de matériel informatique	15	255	+++
	Commerce de gros de matériel électrique et électronique	15	99	+ 37,5
	Commerce de gros de fournitures et équipements industriels divers	28	244	- 0,8
	Commerce de gros de fournitures et équipements divers pour le commerce et les services	7	27	+
	Commerce de gros de matériel agricole	41	374	+ 12,7
	Autres commerces de gros	4	5	ns
	Commerce de détail de produits surgelés	4	16	+
	Commerce d'alimentation générale	39	115	- 78,3
	Superettes	14	93	- 14,7
	Supermarchés	42	1216	+ 99,0
	Magasins populaires	3	35	- 25,5
	Hypermarchés	8	1197	+++
	Grands magasins	1	17	- 82,5
	Autres commerces de détail en magasin non spécialisé	4	19	- 87,1
	Commerce de détail de fruits et légumes	4	12	- 57,1
	Commerce de détail de viandes et produits à base de viande	78	207	- 50,8
	Commerce de détail de poissons, crustacés et mollusques	6	15	- 71,2
	Commerce de détail de pain, pâtisserie et confiserie	5	12	+
	Commerce de détail de boissons	4	6	ns
	Commerce de détail de tabac	4	9	ns
	Commerce de détail de produits laitiers	2	3	-
	Commerces de détail alimentaires spécialisés divers	6	6	- 88,9
	Commerce de détail de produits pharmaceutiques	115	554	+ 18,6
Commerce de détail d'articles médicaux et orthopédiques	5	11	+	

Activité (31 postes)	Activité détaillée	Nombre		Evolution 1985-1998 %
		Etabl.	Effectifs	
Commerce ; réparation automobile et d'articles domestiques (suite)	Commerce de détail de parfumerie et de produits de beauté	14	61	+ 48,8
	Commerce de détail de textiles	19	42	- 20,8
	Commerce de détail d'habillement	129	461	+ 7,0
	Commerce de détail de la chaussure	39	103	- 16,9
	Commerce de détail de maroquinerie et d'articles de voyage	8	11	-
	Commerce de détail de meubles	35	189	0,0
	Commerce de détail d'équipements du foyer	16	64	- 31,2
	Commerce de détail d'appareils électroménagers et de radiotélévision	49	215	+ 61,7
	Commerce de détail de quincaillerie	18	71	- 76,8
	Commerce de détail de bricolage	10	174	+++
	Commerce de détail de livres, journaux et papeterie	54	193	- 32,0
	Commerce de détail d'optique et de photographie	31	84	+ 23,5
	Commerce de détail de revêtements de sols et de murs	7	18	- 64,7
	Commerce de détail d'horlogerie et de bijouterie	19	57	+ 5,6
	Commerce de détail d'articles de sport et de loisir	21	110	+ 39,2
	Commerce de détail de fleurs	41	125	+ 89,4
	Commerce de détail de charbons et combustibles	7	39	- 63,2
	Commerces de détail divers en magasin spécialisé	56	236	+ 105,2
	Commerce de détail de biens d'occasion en magasin	15	27	+ 17,4
	Vente par correspondance sur catalogue général	5	462	+ 28,0
	Commerce de détail alimentaire sur éventaires et marchés	19	55	- 29,5
	Commerce de détail non alimentaire sur éventaires et marchés	8	24	- 14,3
	Vente à domicile	3	7	ns
	Vente par automate	2	5	ns
	Réparation de chaussures et d'articles en cuir	1	3	ns
	Réparation de matériel électronique grand public	5	11	- 63,3
	Réparation d'articles électriques à usage domestique	6	21	+
	Réparation de montres, horloges et bijoux	1	1	-
	Réparation d'articles personnels et domestiques n.c.a.	9	30	+ 36,4
	Hôtels et restaurants	Hôtels avec restaurant	170	992
Hôtels de tourisme sans restaurant		13	50	+ 78,6
Hôtels de préfecture		2	2	ns

Activité (31 postes)	Activité détaillée	Nombre Etabl.	Effectifs	Evolution 1985-1998 %	
Hôtels et restaurants (suite)	Exploitation de terrains de camping	16	53	++	
	Autre hébergement touristique	15	665	++++	
	Hébergement collectif non touristique	6	94	+ 42,4	
	Restauration de type traditionnel	218	823	+ 85,4	
	Restauration de type rapide	32	225	+++	
	Cafés tabacs	30	52	+ 8,3	
	Débites de boisson	35	61	- 60,9	
	Cantines et restaurants d'entreprises	63	310	- 21,7	
	Restauration collective sous contrat	22	81	+++	
	Traiteurs, organisation de réceptions	4	35	++	
Transports et communications	Transports urbains de voyageurs	3	96	+++	
	Déménagement	6	79	+ 92,7	
	Transports routiers réguliers de voyageurs	9	404	+ 66,9	
	Transport de voyageurs par taxis	20	41	- 22,6	
	Transports routiers de marchandises de proximité	47	381	+ 66,4	
	Transports routiers de marchandises interurbains	44	918	+ 140,9	
	Location de camions avec conducteur	8	41	+ 5,1	
	Transports aériens non réguliers	1	3	ns	
	Manutention non portuaire	3	34	+	
	Entreposage frigorifique	2	10	ns	
	Entreposage non frigorifique	12	99	+++	
	Gestion d'infrastructures de transports terrestres	1	89	+ 41,3	
	Agences de voyages	30	108	+ 157,1	
	Messagerie, fret express	7	189	- 6,0	
	Affrètement	1	22	- 84,8	
	Organisation des transports internationaux	4	14	+	
	Télécommunications nationales	1	2	ns	
	Autres activités de télécommunications	2	36	- 60,0	
	Activités financières	Banque centrale	1	2	ns
		Banques	37	602	- 33,2
Banques mutualistes		9	51	+ 10,9	
Caisses d'épargne		32	191	+ 87,3	
Crédit-bail		1	4	ns	
Distribution de crédit		4	29	- 38,3	
Organismes de placement en valeurs mobilières		7	111	+++	
Intermédiations financières diverses		1	1	ns	
Assurance-vie et capitalisation		2	53	- 50,5	
Assurance dommages		19	143	- 44,1	
Assurance relevant du code de la mutualité		16	164	+++	
Gestion de portefeuilles		2	22	+	

Activité (31 postes)	Activité détaillée	Nombre Etabl.	Effectifs	Evolution 1985-1998 %
Activités financières (suite)	Autres auxiliaires financiers	4	19	+
	Auxiliaires d'assurance	84	192	+ 12,9
Immobilier, location et services aux entreprises	Promotion immobilière de logements	1	3	- 97,2
	Supports juridiques de programmes	1	1	- 98,6
	Marchands de biens immobiliers	3	6	- 76,0
	Location de logements	11	156	+++
	Location de terrains	1	1	ns
	Location d'autres biens immobiliers	20	35	- 61,5
	Agences immobilières	40	135	+ 40,6
	Administration d'immeubles résidentiels	61	228	+ 16,9
	Administration d'autres biens immobiliers	1	1	ns
	Supports juridiques de gestion de patrimoine	3	7	ns
	Location de véhicules automobiles	6	21	+
	Location d'autres matériels de transport terrestre	1	2	ns
	Location de matériel agricole	1	3	- 93,3
	Location de machines et équipements pour la construction	7	156	+++
	Location de machines et équipements divers	2	2	- 66,7
	Location d'autres biens personnels et domestiques	7	24	+
	Conseil en systèmes informatiques	5	25	- 7,4
	Réalisation de logiciels	15	70	++
	Traitement de données	15	843	+ 33,4
	Entretien et réparation de machines de bureau et de matériel informatique	2	55	++
	Recherche-développement en sciences physiques et naturelles	3	18	+
	Activités juridiques	80	439	+ 17,4
	Activités comptables	59	409	+ 14,9
	Etudes de marché et sondages	4	24	+
	Conseil pour les affaires et la gestion	35	112	- 62,5
	Administration d'entreprises	41	202	+ 19,5
	Activités d'architecture	32	108	- 5,3
	Métreurs, géomètres	13	55	- 23,6
	Ingénierie, études techniques	42	203	+ 181,9
	Contrôle technique automobile	19	67	+ 86,1
	Essais et analyses techniques	8	84	++
	Gestion de supports de publicité	11	196	+++
	Agences, conseil en publicité	7	34	- 89,1
	Sélection et mise à disposition de personnel	6	21	- 80,4
	Travail temporaire	26	2 762	+ 149,3
	Enquêtes et sécurité	16	472	+ 353,8
	Activités de nettoyage	40	1 101	+ 183,8
	Studios et autres activités photographiques	13	38	+ 8,6

Activité (31 postes)	Activité détaillée	Nombre		Evolution
		Etabl.	Effectifs	1985-1998 %
Immobilier, location et services aux entreprises (suite)	Laboratoires de développement et de tirage	8	28	+ 3,7
	Conditionnement à façon	7	291	+ 361,9
	Secrétariat et traduction	42	113	+ 169,0
	Services annexes à la production	79	252	- 24,6
	Routage	4	136	+++
Administration publique	Défense	1	1	ns
	Protection civile	1	8	ns
	Activités générales de sécurité sociale	12	470	- 36,5
	Gestion des retraites complémentaires	3	268	+ 64,4
	Distribution sociale de revenus	4	161	+++
Education	Enseignement primaire	29	315	++++
	Enseignement secondaire général	7	209	++++
	Enseignement secondaire technique ou professionnel	2	43	++
	Ecoles de conduite	27	78	+ 122,9
	Formation des adultes et formation continue	27	214	+ 34,6
	Autres enseignements	11	61	- 87,8
Santé et action sociale	Activités hospitalières	16	1 242	+ 16,8
	Pratique médicale	172	349	+ 9,1
	Pratique dentaire	95	183	+ 25,3
	Activités des auxiliaires médicaux	46	50	- 5,7
	Soins hors d'un cadre réglementé	2	6	ns
	Ambulances	45	291	+ 172,0
	Laboratoires d'analyses médicales	15	149	+ 8,0
	Centres de collecte et banques d'organes	1	87	++
	Activités vétérinaires	22	71	+ 51,1
	Accueil des enfants handicapés	9	323	+ 162,6
	Accueil des enfants en difficulté	5	161	+++
	Accueil des adultes handicapés	12	266	++++
	Accueil des personnes âgées	18	423	+ 233,1
	Autres hébergements sociaux	5	116	+ 182,9
	Crèches et garderies d'enfants	5	10	- 83,6
	Aide par le travail, ateliers protégés	13	720	+ 101,1
	Aide à domicile	16	1 459	+++++
Autres formes d'action sociale	47	715	+ 177,1	
Services collectifs, sociaux et personnels	Epuration des eaux usées	3	38	- 9,5
	Enlèvement et traitement des ordures ménagères	9	115	+++
	Elimination et traitement des autres déchets	5	40	++
	Organisations patronales et consulaires	14	45	+ 45,2
	Organisations professionnelles	5	11	+
	Syndicats de salariés	16	33	- 2,9
	Organisations religieuses	15	26	-59,4

Activité (31 postes)	Activité détaillée	Nombre		Evolution 1985-1998 %	
		Etabl.	Effectifs		
Services collectifs, sociaux et personnels (suite)	Organisations politiques	1	2	ns	
	Organisations associatives n.c.a.	226	1082	- 24,3	
	Production de films pour la télévision	2	41	++	
	Production de films institutionnels et publicitaires	2	4	ns	
	Projection de films cinématographiques	8	34	- 35,8	
	Activités de radio	2	12	+	
	Activités artistiques	17	52	+ 147,6	
	Services annexes aux spectacles	4	19	+	
	Gestion de salles de spectacle	1	12	ns	
	Manèges forains et parcs d'attractions	1	1	ns	
	Bals et discothèques	16	100	+ 38,9	
	Autres spectacles	2	3	ns	
	Gestion du patrimoine culturel	8	34	+	
	Gestion du patrimoine naturel	1	2	ns	
	Gestion d'installations sportives	12	70	+ 105,9	
	Autres activités sportives	106	228	+ 356,0	
	Jeux de hasard et d'argent	2	13	+	
	Autres activités récréatives	8	14	ns	
	Blanchisserie - teinturerie de gros	2	44	+	
	Blanchisserie - teinturerie de détail	27	140	+ 30,8	
	Coiffure	210	524	+ 23,9	
	Soins de beauté	18	30	+	
	Pompes funèbres	21	61	+ 27,1	
	Activités thermales et de thalassothérapie	2	9	ns	
	Autres soins corporels	1	1	ns	
	Autres services personnels	9	18	ns	
	Services domestiques	Services domestiques	6	11	- 89,5

Lorsque les effectifs de départ ou d'arrivée sont trop restreints, les évolutions ont été indiquées par des signes + ou - ; leur nombre indique l'intensité de la variation.

2. Les dynamiques territoriales

Répartition des emplois salariés par grand secteur d'activités dans les Pays

Pays du Vendômois

Activité	1985		1998		Evolution (%)
Industrie	7 487	59,0%	6 729	51,9%	- 10,1
Construction	1 095	8,6%	1 028	7,9%	- 6,1
Commerce	1 955	15,4%	1 969	15,2%	+ 0,7
Services	2 143	16,9%	3 234	25,0%	+ 50,9
TOTAL	12 680	100,0%	12 960	100,0%	+ 2,2

Pays Beauce – Val de Loire

Activité	1985		1998		Evolution (%)
Industrie	2 054	44,0%	1 557	35,1%	- 24,2
Construction	746	16,0%	562	12,7%	- 24,7
Commerce	958	20,5%	880	19,9%	- 8,1
Services	913	19,5%	1 433	32,3%	+ 57,0
TOTAL	4 671	100,0%	4 432	100,0%	- 5,1

Pays des Châteaux

Activité	1985		1998		Evolution (%)
Industrie	669	23,6%	582	18,0%	- 13,0
Construction	744	26,2%	765	23,7%	+ 2,8
Commerce	488	17,2%	472	14,6%	- 3,3
Services	934	32,9%	1 406	43,6%	+ 50,5
TOTAL	2 835	100,0%	3 225	100,0%	+ 13,8

Pays de la Grande Sologne

Activité	1985		1998		Evolution (%)
Industrie	3 327	56,4%	3 120	45,6%	- 6,2
Construction	898	15,2%	723	10,6%	- 19,5
Commerce	503	8,5%	725	10,6%	+ 44,1
Services	1 171	19,9%	2 277	33,3%	+ 94,4
TOTAL	5 899	100,0%	6 845	100,0%	+ 16,0

Pays de la Vallée du Cher et du Romorantinais

Activité	1985		1998		Evolution (%)
Industrie	6 317	47,1%	6 749	45,5%	+ 6,8
Construction	1 906	14,2%	1 750	11,8%	- 8,2
Commerce	2 264	16,9%	2 463	16,6%	+ 8,8
Services	2 924	21,8%	3 880	26,1%	+ 32,7
TOTAL	13 411	100,0%	14 842	100,0%	+ 10,7

Indices de spécificité des Pays par rapport au département en 1998

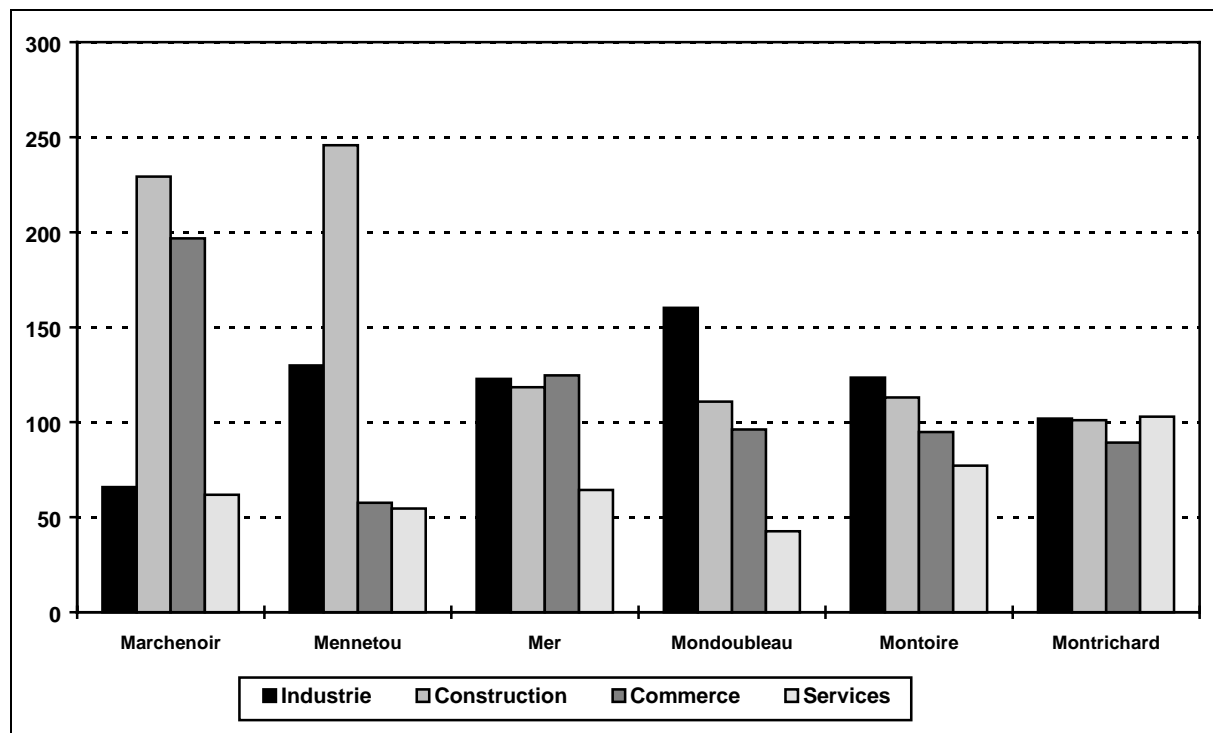
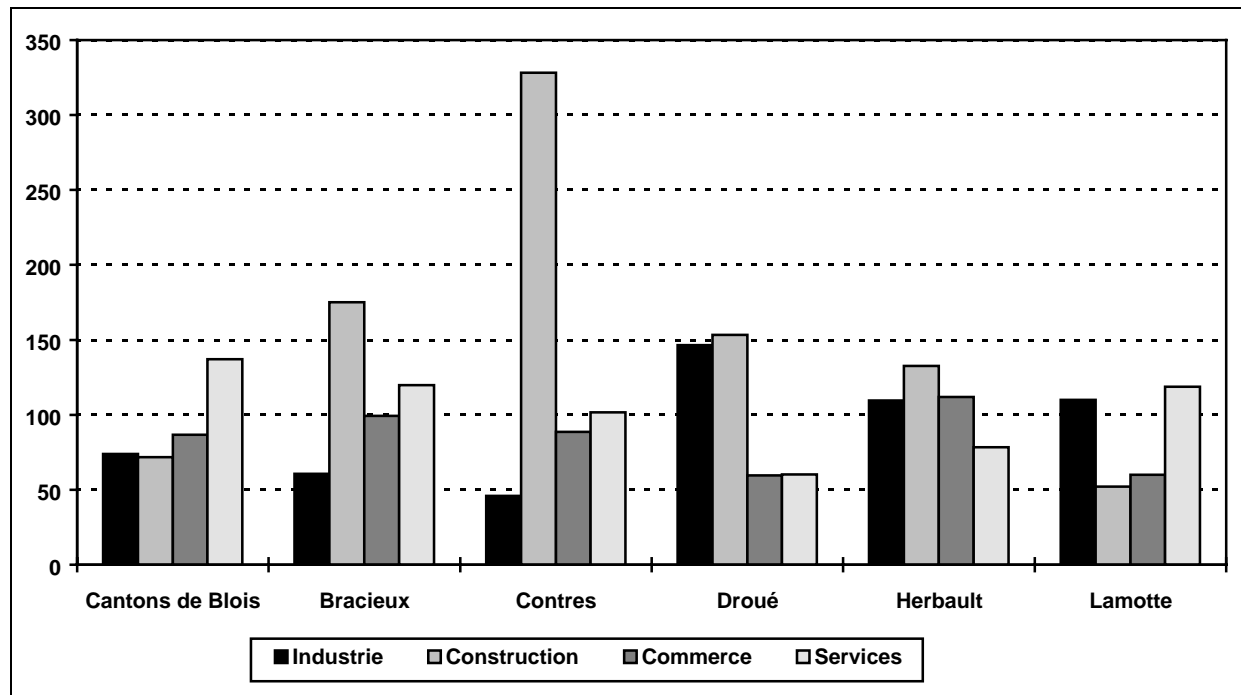
	Industrie	Construction	Commerce	Services
Pays du Vendômois	142,6	86,2	96,2	64,8
Pays Beauce - Val de Loire	96,5	137,8	125,7	84
Pays des Châteaux	49,6	257,8	92,6	113,2
Pays de la Vallée du Cher et du Romorantin	124,9	128,2	105	67,9
Pays de la Grande Sologne	125,2	114,8	67	86,4
Agglomération de Blois	68	66	103	137

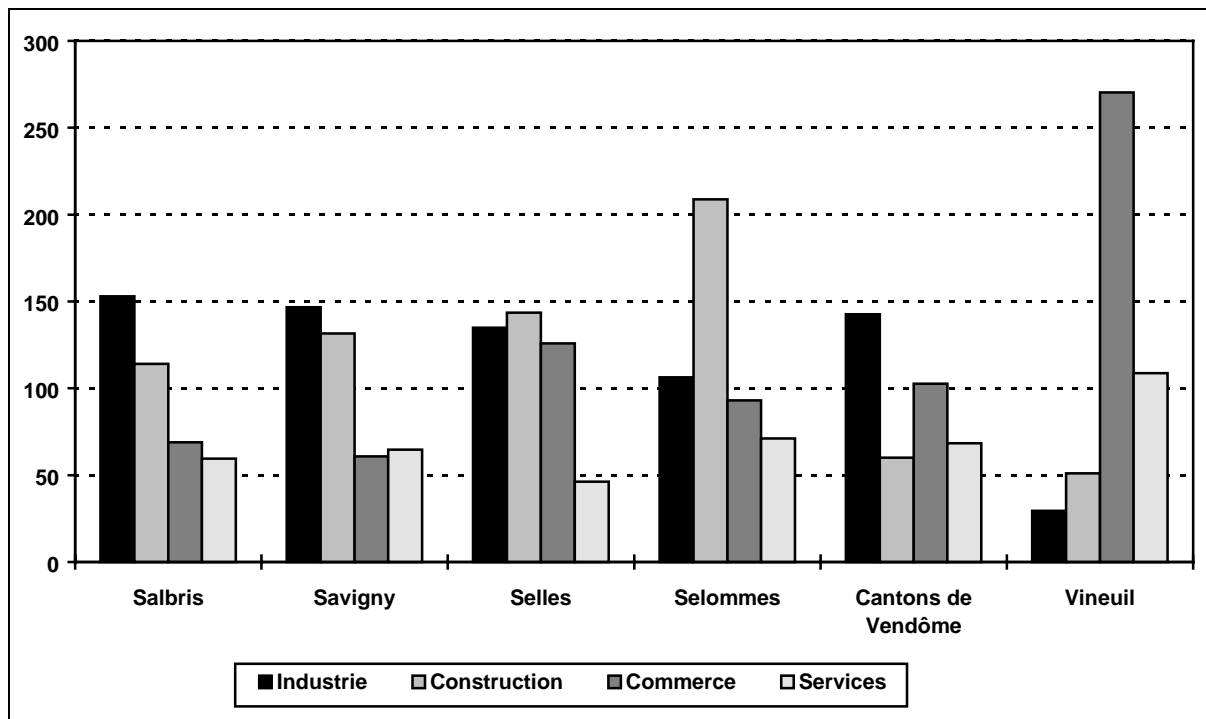
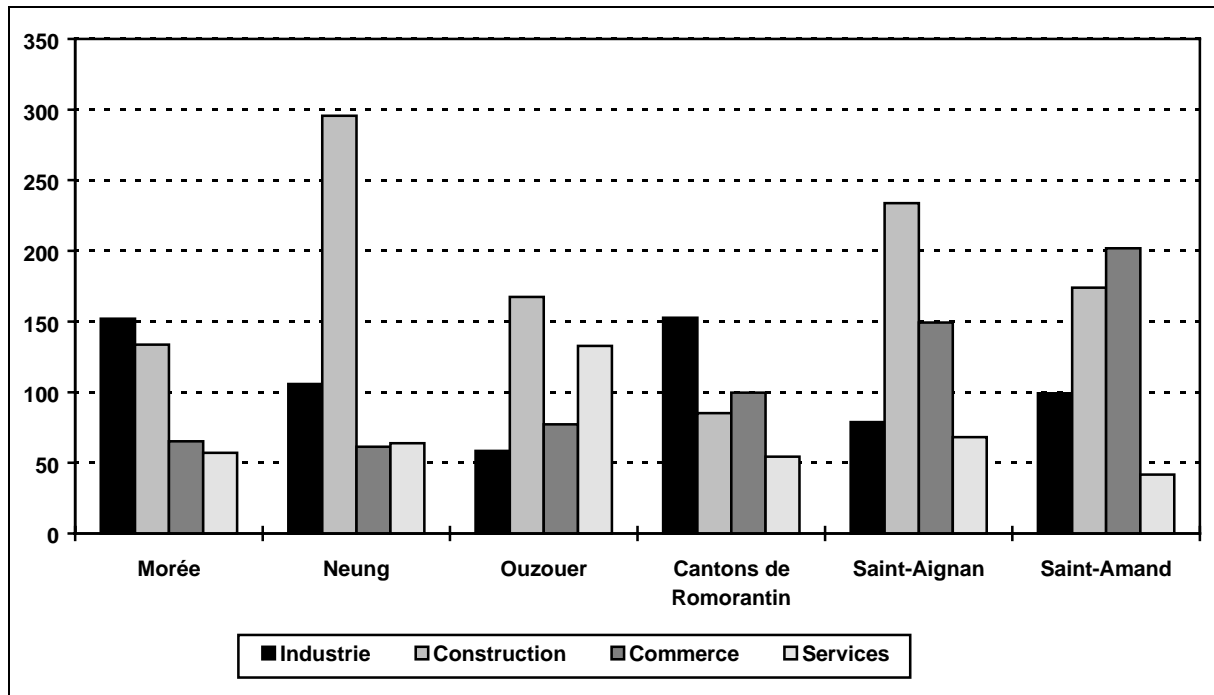
Indices de spécificité des cantons par rapport au département

%

	1985				1998			
	industrie	construction	commerce	services	industrie	construction	commerce	services
Cantons de Blois	79,9	74,3	100,4	141,3	73,9	71,7	86,7	137,1
Bracieux	80,2	155,7	103,7	105,3	60,7	175,0	99,4	119,7
Contres	39,5	270,4	104,3	124,8	45,9	328,3	88,6	101,6
Droué	125,5	134,8	86,0	53,9	146,4	153,3	59,5	60,3
Herbault	101,8	96,5	104,3	96,1	109,6	132,6	112,0	78,4
Lamotte	118,4	79,1	56,1	105,0	109,9	52,2	60,1	118,7
Marchenoir	64,5	253,9	173,8	48,9	65,9	229,3	196,8	61,8
Mennetou	149,1	131,3	44,5	42,6	129,9	245,7	57,6	54,5
Mer	133,6	98,3	106,7	44,0	122,8	118,5	124,7	64,4
Mondoubleau	144,3	92,2	86,6	41,5	160,2	110,9	96,2	42,6
Montoire	113,2	95,7	81,1	92,2	123,4	113,0	94,9	77,1
Montrichard	96,4	80,0	129,9	96,1	101,9	101,1	89,2	102,9
Morée	151,1	60,0	117,1	26,2	151,9	133,7	65,2	57,1
Neung	68,2	284,3	67,7	92,9	105,8	295,7	61,4	63,9
Ouzouer	82,7	232,2	82,3	82,6	58,5	167,4	77,2	132,7
Cantons de Romorantin	108,8	122,6	92,4	81,1	152,6	85,1	99,7	54,3
Saint-Aignan	89,1	167,8	135,4	68,4	78,8	233,7	149,4	68,1
Saint-Amand	57,7	260,0	189,0	48,6	99,2	173,9	201,9	41,6
Salbris	150,7	132,2	42,7	40,8	153,0	114,1	69,0	59,5
Savigny	121,6	147,8	86,6	54,3	146,7	131,5	60,8	64,7
Selles	135,7	134,8	93,9	33,0	134,9	143,5	125,9	46,2
Selommes	120,0	280,0	42,7	28,0	106,3	208,7	93,0	71,2
Cantons de Vendôme	137,5	51,7	94,8	63,9	142,7	60,0	102,6	68,4
Vineuil	40,5	48,7	215,2	146,5	29,4	51,1	270,3	108,8

Indices de spécificité par canton en Loir-et-Cher en 1998





Evolution des emplois par grand secteur d'activités selon les cantons

Cantons de Blois

Activité	1985		1998		évolution %
	Nombre	%	Nombre	%	
Industrie	8 571	35,1	7 505	26,9	- 12,4
Construction	2 083	8,5	1 846	6,6	- 11,4
Commerce	4 017	16,5	3 817	13,7	- 5,0
Services	9 717	39,8	14 707	52,8	+ 51,4
TOTAL	24 388	100	27 875	100	+ 14,3

Bracieux

Activité	1985		1998		évolution %
	Nombre	%	Nombre	%	
Industrie	505	35,3%	354	22,1%	- 29,9
Construction	256	17,9%	258	16,1%	+ 0,8
Commerce	243	17,0%	252	15,7%	+ 3,7
Services	425	29,7%	738	46,1%	+ 73,6
TOTAL	1 429	100,0%	1 602	100,0%	+ 12,1

Contres

Activité	1985		1998		évolution %
	Nombre	%	Nombre	%	
Industrie	296	17,4%	339	16,7%	+ 14,5
Construction	528	31,1%	612	30,2%	+ 15,9
Commerce	277	16,3%	283	14,0%	+ 2,2
Services	597	35,2%	792	39,1%	+ 32,7
TOTAL	1 698	100,0%	2 026	100,0%	+ 19,3

Droué

Activité	1985		1998		évolution %
	Nombre	%	Nombre	%	
Industrie	203	55,2%	216	53,3%	+ 6,4
Construction	57	15,5%	57	14,1%	0,0
Commerce	52	14,1%	38	9,4%	- 26,9
Services	56	15,2%	94	23,2%	+ 67,9
TOTAL	368	100,0%	405	100,0%	+ 10,1

Herbault

Activité	1985		1998		évolution %
	Nombre	%	Nombre	%	
Industrie	611	44,8%	500	39,9%	- 18,2
Construction	151	11,1%	153	12,2%	+ 1,3
Commerce	233	17,1%	222	17,7%	- 4,7
Services	370	27,1%	378	30,2%	+ 2,2
TOTAL	1 365	100,0%	1 253	100,0%	- 8,2

Lamotte-Beuvron

Activité	1985		1998		évolution %
	Nombre	%	Nombre	%	
Industrie	1 085	52,1%	1 243	40,0%	+ 14,6
Construction	190	9,1%	149	4,8%	- 21,6
Commerce	191	9,2%	294	9,5%	+ 53,9
Services	616	29,6%	1 419	45,7%	+ 130,4
TOTAL	2 082	100,0%	3 105	100,0%	+ 49,1

Marchenoir

Activité	1985		1998		évolution %
	Nombre	%	Nombre	%	
Industrie	166	28,4%	92	24,0%	- 44,6
Construction	171	29,2%	81	21,1%	- 52,6
Commerce	167	28,5%	119	31,1%	- 28,7
Services	81	13,8%	91	23,8%	+ 12,3
TOTAL	585	100,0%	383	100,0%	- 34,5

Mennetou-sur-Cher

Activité	1985		1998		évolution %
	Nombre	%	Nombre	%	
Industrie	537	65,6%	322	47,3%	- 40,0
Construction	124	15,1%	154	22,6%	+ 24,2
Commerce	60	7,3%	62	9,1%	+ 3,3
Services	98	12,0%	143	21,0%	+ 45,9
TOTAL	819	100,0%	681	100,0%	- 16,8

Mer

Activité	1985		1998		évolution %
	Nombre	%	Nombre	%	
Industrie	943	58,8%	621	44,7%	- 34,1
Construction	182	11,3%	151	10,9%	- 17,0
Commerce	281	17,5%	273	19,7%	- 2,8
Services	199	12,4%	344	24,8%	+ 72,9
TOTAL	1605	100,0%	1 389	100,0%	- 13,5

Mondoubleau

Activité	1985		1998		évolution %
	Nombre	%	Nombre	%	
Industrie	593	63,5%	681	58,3%	+ 14,8
Construction	99	10,6%	119	10,2%	+ 20,2
Commerce	133	14,2%	177	15,2%	+ 33,1
Services	109	11,7%	191	16,4%	+ 75,2
TOTAL	934	100,0%	1 168	100,0%	+ 25,1

Montoire-sur-le-Loir

Activité	1985		1998		évolution %
	Nombre	%	Nombre	%	
Industrie	734	49,8%	629	44,9%	- 14,3
Construction	162	11,0%	146	10,4%	- 9,9
Commerce	196	13,3%	210	15,0%	+ 7,1
Services	383	26,0%	416	29,7%	+ 8,6
TOTAL	1 475	100,0%	1 401	100,0%	- 5,0

Montrichard

Activité	1985		1998		évolution %
	Nombre	%	Nombre	%	
Industrie	1 103	42,4%	1 139	37,1%	+ 3,3
Construction	239	9,2%	285	9,3%	+ 19,2
Commerce	555	21,3%	432	14,1%	- 22,2
Services	706	27,1%	1 217	39,6%	+ 72,4
TOTAL	2 603	100,0%	3 073	100,0%	+ 18,1

Morée

Activité	1985		1998		évolution %
	Nombre	%	Nombre	%	
Industrie	822	66,5%	439	55,3%	- 46,6
Construction	85	6,9%	98	12,3%	+ 15,3
Commerce	238	19,2%	82	10,3%	- 65,5
Services	92	7,4%	175	22,0%	+ 90,2
TOTAL	1237	100,0%	794	100,0%	- 35,8

Neung-sur-Beuvron

Activité	1985		1998		évolution %
	Nombre	%	Nombre	%	
Industrie	211	30,0%	353	38,5%	+ 67,3
Construction	230	32,7%	249	27,2%	+ 8,3
Commerce	78	11,1%	89	9,7%	+ 14,1
Services	184	26,2%	225	24,6%	+ 22,3
TOTAL	703	100,0%	916	100,0%	+ 30,3

Ouzouer-le-Marché

Activité	1985		1998		évolution %
	Nombre	%	Nombre	%	
Industrie	226	36,4%	133	21,3%	- 41,2
Construction	166	26,7%	96	15,4%	- 42,2
Commerce	84	13,5%	76	12,2%	- 9,5
Services	145	23,3%	319	51,1%	+ 120,0
TOTAL	621	100,0%	624	100,0%	+ 0,5

Cantons de Romorantin-Lanthenay

Activité	1985		1998		évolution %
	Nombre	%	Nombre	%	
Industrie	2 914	47,9	3 972	55,5	+ 36,3
Construction	858	14,1	560	7,8	- 34,7
Commerce	922	15,1	1 127	15,8	+ 22,2
Services	1 392	22,9	1 494	20,9	+ 7,3
TOTAL	6 086	100	7 153	100	+ 17,5

Saint-Aignan

Activité	1985		1998		évolution %
	Nombre	%	Nombre	%	
Industrie	795	39,2%	614	28,7%	- 22,8
Construction	392	19,3%	461	21,5%	+ 17,6
Commerce	451	22,2%	505	23,6%	+ 12,0
Services	391	19,3%	560	26,2%	+ 43,2
TOTAL	2 029	100,0%	2 140	100,0%	+ 5,5

Saint-Amand-Longpré

Activité	1985		1998		évolution %
	Nombre	%	Nombre	%	
Industrie	72	25,4%	95	36,1%	+ 31,9
Construction	85	29,9%	42	16,0%	- 50,6
Commerce	88	31,0%	84	31,9%	- 4,5
Services	39	13,7%	42	16,0%	+ 7,7
TOTAL	284	100,0%	263	100,0%	- 7,4

Salbris

Activité	1985		1998		évolution %
	Nombre	%	Nombre	%	
Industrie	1 929	66,3%	1 428	55,7%	- 26,0
Construction	443	15,2%	270	10,5%	- 39,1
Commerce	205	7,0%	279	10,9%	+ 36,1
Services	334	11,5%	586	22,9%	+ 75,4
TOTAL	2 911	100,0%	2 563	100,0%	- 12,0

Savigny-sur-Braye

Activité	1985		1998		évolution %
	Nombre	%	Nombre	%	
Industrie	312	53,5%	379	53,4%	+ 21,5
Construction	99	17,0%	86	12,1%	- 13,1
Commerce	83	14,2%	68	9,6%	- 18,1
Services	89	15,3%	177	24,9%	+ 98,9
TOTAL	583	100,0%	710	100,0%	+ 21,8

Selles-sur-Cher

Activité	1985		1998		évolution %
	Nombre	%	Nombre	%	
Industrie	883	59,7%	624	49,1%	- 29,3
Construction	229	15,5%	168	13,2%	- 26,6
Commerce	228	15,4%	253	19,9%	+ 11,0
Services	138	9,3%	227	17,8%	+ 64,5
TOTAL	1 478	100,0%	1 272	100,0%	- 13,9

Selommes

Activité	1985		1998		évolution %
	Nombre	%	Nombre	%	
Industrie	113	52,8%	103	38,7%	- 8,8
Construction	69	32,2%	51	19,2%	- 26,1
Commerce	15	7,0%	39	14,7%	+ 160,0
Services	17	7,9%	73	27,4%	+ 329,4
TOTAL	214	100,0%	266	100,0%	+ 24,3

Cantons de Vendôme

Activité	1985		1998		évolution %
	Nombre	%	Nombre	%	
Industrie	4 691	60,5	4 226	51,9	- 9,9
Construction	461	5,9	449	5,5	- 2,6
Commerce	1 206	15,5	1 319	16,2	+ 9,4
Services	1 398	18,0	2 144	26,3	+ 53,4
TOTAL	7 756	100	8 138	100	+ 4,9

Vineuil

Activité	1985		1998		évolution %
	Nombre	%	Nombre	%	
Industrie	350	17,8%	332	10,7%	- 5,1
Construction	109	5,6%	145	4,7%	+ 33,0
Commerce	693	35,3%	1 324	42,7%	+ 91,1
Services	811	41,3%	1 298	41,9%	+ 60,0
TOTAL	1 963	100,0%	3 099	100,0%	+ 57,9

Les principales activités par canton selon l'effectif en 1998

Cantons de Blois

Activité	Effectifs
Sélection et fourniture de personnel	2 651
Action sociale	2 475
Fabrication d'équipements automobiles	2 211
Activités pour la santé humaine	970
Construction d'ouvrages de bâtiments ou de génie civil	933
Autres commerces de détail en magasin spécialisé	866
Sécurité sociale obligatoire	815
Commerce de détail en magasin non spécialisé	730
Autres industries alimentaires	724
Activités de nettoyage	703
Autres organisations associatives	657
Intermédiations monétaires	580
Fabrication d'autres matériels électriques	557
Commerce de gros d'équipements industriels	545
Travaux de finition	527
Commerce de véhicules automobiles	514
Activités juridiques, comptables et de conseil de gestion	498
Imprimerie	461
Transports urbains et routiers	453
Services divers fournis principalement aux entreprises	428
Restaurants	418
Traitement de données	412
Fabrication d'équipements mécaniques	410
Fabrication de savons, de parfum et de produits d'entretien	397
Industrie des viandes	395
Services personnels	381
Traitement des métaux ; mécanique générale	372
Travaux d'installation	358
Assurance	341
Fabrication de vêtements en textile	319
Industrie pharmaceutique	313
Enquêtes et sécurité	313
Fabrication d'articles en papier ou en carton	208
Hôtels	257
Commerce de gros de produits intermédiaires non agricoles	254
Fabrication d'articles en papier ou en carton	217
Activités immobilières pour compte de tiers	187
Formation permanente et autres activités d'enseignement	180
Cantines et traiteurs	176
Enseignement secondaire	167
Commerce de détail de produits pharmaceutiques et de parfumerie	162
Fabrication de machines outils	157
Enseignement primaire	155
Location de biens immobiliers	153
Activités d'architecture et d'ingénierie	150

La Nomenclature d'Activités Française (NAF) est normalisée pour permettre les correspondances au niveau européen. Elle comprend 700 postes au niveau le plus détaillé. Les regroupements les plus usités s'opèrent en 222 postes, 60 postes et 31 postes. Pour ces tableaux relatifs aux principales activités, c'est le regroupement en 222 postes qui a été utilisé.

Bracieux

Activité	Effectifs
Transports urbains et routiers	190
Traitement des métaux ; mécanique générale	102
Commerce de véhicules automobiles	97
Travaux de finition	95
Hôtels	80
Construction d'ouvrages de bâtiments ou de génie civil	77
Travaux d'installation	74
Action sociale	62
Activités pour la santé humaine	58
Autres industries alimentaires	54
Restaurants	52
Fabrication de charpentes et de menuiseries	50

Contres

Activité	Effectifs
Travaux de finition	309
Construction d'ouvrages de bâtiments ou de génie civil	192
Autres industries alimentaires	137
Action sociale	130
Activités pour la santé humaine	127
Transports urbains et routiers	118
Travaux d'installation	94
Hôtels	92
Commerce de détail en magasin non spécialisé	87
Industrie des viandes	72
Industrie des fruits et légumes	40
Autres commerces de détail en magasin spécialisé	39

Droué

Activité	Effectifs
Industrie des viandes	92
Transformation des matières plastiques	80
Services divers fournis principalement aux entreprises	63
Travaux de finition	24
Commerce de gros de produits intermédiaires non agricoles	18
Préparation des sites	18
Chaudronnerie	16

Herbault

Activité	Effectifs
Fabrication d'aliments pour animaux	114
Industrie pharmaceutique	106
Activités pour la santé humaine	71
Action sociale	59
Travaux de finition	58
Autres industries alimentaires	56
Construction aéronautique et spatiale	55
Construction d'ouvrages de bâtiments ou de génie civil	52
Hôtels	51
Commerce de détail en magasin non spécialisé	47
Traitement des métaux ; mécanique générale	47
Forge, emboutissage, estampage ; métallurgie des poudres	43

Lamotte-Beuvron

Activité	Effectifs
Autres moyens d'hébergement de courte durée	615
Fabrication d'équipements automobiles	275
Fabrication de produits céramiques	271
Fabrication de lampes et d'appareils d'éclairage	244
Action sociale	242
Traitement des métaux ; mécanique générale	204
Activités pour la santé humaine	177
Hôtels	90
Commerce de détail en magasin non spécialisé	86
Travaux de finition	66
Travaux d'installation	54

Marchenoir

Activité	Effectifs
Commerce de gros d'équipements industriels	65
Construction d'ouvrages de bâtiments ou de génie civil	57
Forge, emboutissage, estampage ; métallurgie des poudres	40
Transports urbains et routiers	24

Mennetou-sur-Cher

Activité	Effectifs
Fabrication de meubles	101
Construction d'ouvrages de bâtiments ou de génie civil	80
Traitement des métaux ; mécanique générale	72
Transports urbains et routiers	64
Transformation des matières plastiques	44
Préparation des sites	28
Travaux de finition	23
Travaux d'installation	23

Mer

Activité	Effectifs
Fabrication de meubles	325
Traitement des métaux ; mécanique générale	121
Construction d'ouvrages de bâtiments ou de génie civil	75
Commerce de détail en magasin non spécialisé	62
Travaux de finition	51
Commerce de gros d'équipements industriels	49
Activités juridiques, comptables et de conseil de gestion	46
Autres commerces de détail en magasin spécialisé	35
Restaurants	34
Forge, emboutissage, estampage ; métallurgie des poudres	33

Mondoubleau

Activité	Effectifs
Fabrication de carrosseries et remorques	152
Fabrication de produits minéraux divers	148
Traitement des métaux ; mécanique générale	148
Industrie des viandes	80
Action sociale	74
Construction d'ouvrages de bâtiments ou de génie civil	51
Commerce de détail en magasin non spécialisé	50
Commerce de gros d'équipements industriels	46
Travaux de finition	37
Travaux d'installation	31
Fabrication de meubles	30

Montoire-sur-le-Loir

Activité	Effectifs
Action sociale	128
Chaudronnerie	122
Fabrication de carrosseries et remorques	106
Commerce de détail en magasin non spécialisé	71
Travaux de finition	68
Fabrication d'instruments de mesure et de contrôle	65
Construction d'ouvrages de bâtiments ou de génie civil	60
Fabrication de vêtements en textile	58
Fabrication de machines agricoles	57
Organisation de transports de fret	47
Fonderie	45

Montrichard

Activité	Effectifs
Transformation des matières plastiques	365
Activités pour la santé humaine	215
Action sociale	185
Industrie pharmaceutique	163
Location de machines et équipements	120
Activités immobilières pour compte de tiers	108
Construction d'ouvrages de bâtiments ou de génie civil	106
Commerce de détail en magasin non spécialisé	100
Fabrication de carrosseries et remorques	88
Activités juridiques, comptables et de conseil de gestion	76
Fabrication d'articles de voyages et de maroquinerie	74
Activités de nettoyage	73
Services divers fournis principalement aux entreprises	70

Morée

Activité	Effectifs
Fabrication de machines agricoles	90
Fabrication d'autres ouvrages en métaux	86
Fonderie	80
Action sociale	41
Autres industries alimentaires	39
Traitement des métaux ; mécanique générale	38
Construction d'ouvrages de bâtiments ou de génie civil	36
Transports urbains et routiers	30
Autres activités de spectacle	24
Travaux de finition	23
Fabrication de machines d'usage général	23
Travaux d'installation	21
Hôtels	20

Neung-sur-Beuvron

Activité	Effectifs
Construction d'ouvrages de bâtiments ou de génie civil	165
Transformation des matières plastiques	147
Services divers fournis principalement aux entreprises	86
Travaux de finition	65
Action sociale	39
Fabrication de vêtements en textile	36
Fabrication de machines agricoles	34
Fabrication de composants électroniques	31
Activités juridiques, comptables et de conseil de gestion	22
Fabrication d'autres produits chimiques	21

Ouzouer-le-Marché

Activité	Effectifs
Transports urbains et routiers	228
Transformation des matières plastiques	63
Construction d'ouvrages de bâtiments ou de génie civil	39
Travaux de finition	32
Commerce de gros de produits agricoles bruts	26
Extraction de sables et d'argiles	21
Fabrication de carrosseries et remorques	19
Commerce de détail en magasin non spécialisé	17

Cantons de Romorantin-Lanthenay

Activité	Effectifs
Construction de véhicules automobiles	2 094
Fabrication d'équipements automobiles	401
Commerce de détail en magasin non spécialisé	377
Transformation des matières plastiques	347
Construction d'ouvrages de bâtiments ou de génie civil	330
Autres commerces de détail en magasin spécialisé	327
Traitement des métaux ; mécanique générale	283
Transports urbains et routiers	183
Fabrication de meubles	178
Action sociale	163
Fabrication de machines de bureau et de matériel informatique	140
Travaux d'installation	138
Activités juridiques, comptables et de conseil de gestion	122
Fabrication de vêtements en textile	102
Activités pour la santé humaine	101
Commerce de véhicules automobiles	95
Imprimerie	92
Travaux de finition	88
Hôtels	82

Saint-Aignan

Activité	Effectifs
Fabrication de meubles	299
Construction d'ouvrages de bâtiments ou de génie civil	222
Travaux de finition	166
Commerce de détail en magasin non spécialisé	133
Fabrication de vêtements en textile	130
Transports urbains et routiers	118
Activités pour la santé humaine	87
Commerce de gros de produits alimentaires	81
Travaux d'installation	65
Traitement des métaux ; mécanique générale	65
Autres commerces de détail en magasin spécialisé	63

Saint-Amand-Longpré

Activité	Effectifs
Forge, emboutissage, estampage ; métallurgie des poudres	47
Commerce de gros d'équipements industriels	44
Construction d'ouvrages de bâtiments ou de génie civil	20
Fabrication d'équipements automobiles	19
Travaux de finition	16

Salbris

Activité	Effectifs
Fabrication d'armes et de munitions	567
Transformation des matières plastiques	438
Construction d'ouvrages de bâtiments ou de génie civil	121
Commerce de détail en magasin non spécialisé	86
Hôtels	79
Action sociale	77
Travaux de finition	65
Fabrication de meubles	61
Restaurants	59
Autres industries alimentaires	51
Préparation des sites	50
Fabrication d'emballages en bois	49
Fabrication de vêtements en textile	47

Savigny-sur-Braye

Activité	Effectifs
Industrie des viandes	230
Action sociale	62
Transformation des matières plastiques	60
Fonderie	42
Travaux de finition	37
Travaux d'installation	26
Construction d'ouvrages de bâtiments ou de génie civil	23
Transports urbains et routiers	21
Commerce de gros de produits intermédiaires non agricoles	16
Commerce de détail en magasin non spécialisé	15
Cantines et traiteurs	15

Selommes

Activité	Effectifs
Fabrication de charpentes et de menuiseries	63
Travaux de finition	45
Autres organisations associatives	37
Fabrication de meubles	25
Commerce de gros d'équipements industriels	15

Selles-sur-Cher

Activité	Effectifs
Fabrication de produits céramiques	432
Autres commerces de détail en magasin spécialisé	92
Construction d'ouvrages de bâtiments ou de génie civil	71
Commerce de détail en magasin non spécialisé	65
Préparation des sites	58
Transformation des matières plastiques	55
Hôtels	48
Autres industries alimentaires	39
Activités pour la santé humaine	30
Commerce de véhicules automobiles	29
Transports urbains et routiers	26
Commerce de détail de produits pharmaceutiques et de parfumerie	23
Travaux de finition	22
Fabrication de meubles	21

Cantons de Vendôme

Activité	Effectifs
Fabrication d'instruments de mesure et de contrôle	806
Fabrication d'équipements automobiles	641
Forge, emboutissage, estampage ; métallurgie des poudres	481
Fabrication d'appareils domestiques	371
Commerce de détail en magasin non spécialisé	332
Activités pour la santé humaine	332
Autres commerces de détail en magasin spécialisé	259
Commerce de gros de produits intermédiaires non agricoles	235
Fabrication de meubles	231
Action sociale	231
Transports urbains et routiers	222
Construction d'ouvrages de bâtiments ou de génie civil	203
Traitement des métaux ; mécanique générale	196
Commerce de véhicules automobiles	180
Transformation des matières plastiques	173
Activités juridiques, comptables et de conseil de gestion	166
Fabrication de machines d'usage général	163
Imprimerie	135
Travaux de finition	128
Fabrication de moteurs, génératrices et transformateurs électriques	125
Industrie laitière	124
Travaux d'installation	118
Restaurants	98
Fabrication d'éléments en métal pour la construction	85
Autres organisations associatives	81
Commerce de détail de produits pharmaceutiques et de parfumerie	80
Sélection et fourniture de personnel	80
Services personnels	80

Vineuil

Activité	Effectifs
Commerce de détail hors magasin	455
Traitement de données	378
Commerce de détail en magasin non spécialisé	371
Autres commerces de détail en magasin spécialisé	264
Activités de nettoyage	185
Action sociale	153
Industrie chimique de base	118
Publicité	110
Transports urbains et routiers	109
Restaurants	74
Autres intermédiations financières	71
Construction d'ouvrages de bâtiments ou de génie civil	62
Edition	60
Commerce de gros d'équipements industriels	58
Commerce de gros de produits alimentaires	49
Travaux d'installation	45

Directeur de la publication : Michel EIMER
Tirage : 200 exemplaires
Dépôt légal à parution
ISSN N °1291-2565