

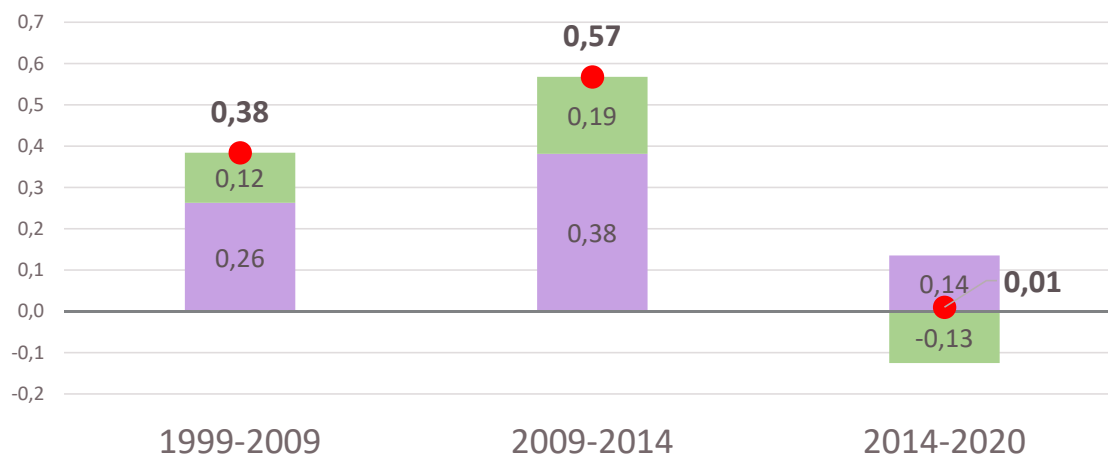
L'organisation territoriale de la santé en Pays des Châteaux

Comité syndical du 5 décembre 2023

Contexte socio-démographique et état de santé de la population

Une croissance démographique nettement ralentie

Composantes de l'évolution démographique (en %)



■ ...dû au solde migratoire

■ ... dû au solde naturel

● Taux de variation annuel moyen

Près de 146 000 habitants en 2020

Une population quasi stable
entre 2014 et 2020
après 15 ans de hausse assez
soutenue

Une perte d'attractivité

D'après source : INSEE - RP, Etat civil

Des évolutions contrastées

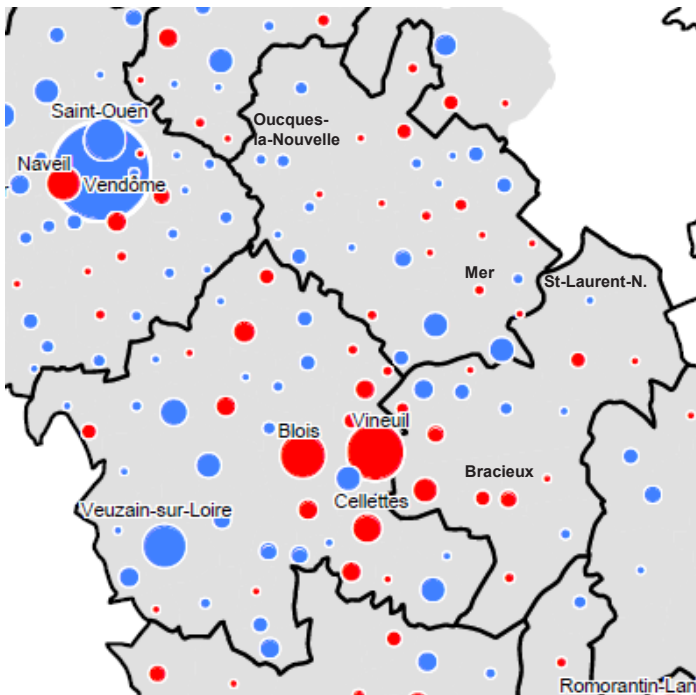
Evolution de la population entre 2014 et 2020

Solde brut en nb d'habitants

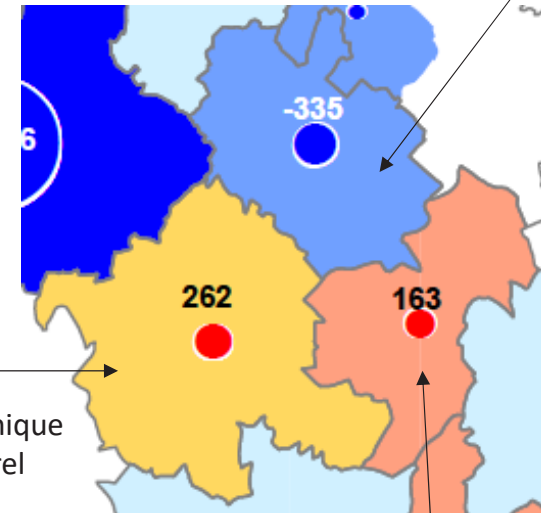


1 200
500
250

positif
négatif



Beauce-Val de Loire :
repli démographique
dû au déficit migratoire



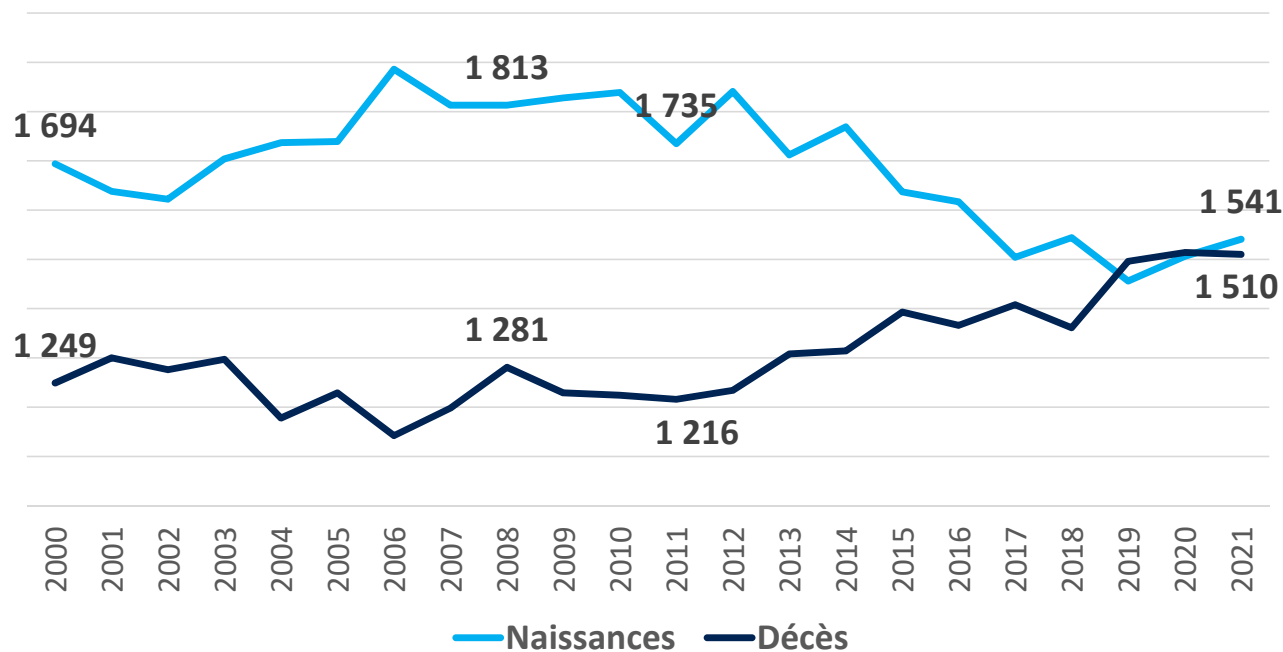
Agglopolys :
croissance démographique
due à l'excédent naturel

Solde brut en nb d'habitants
positif
négatif

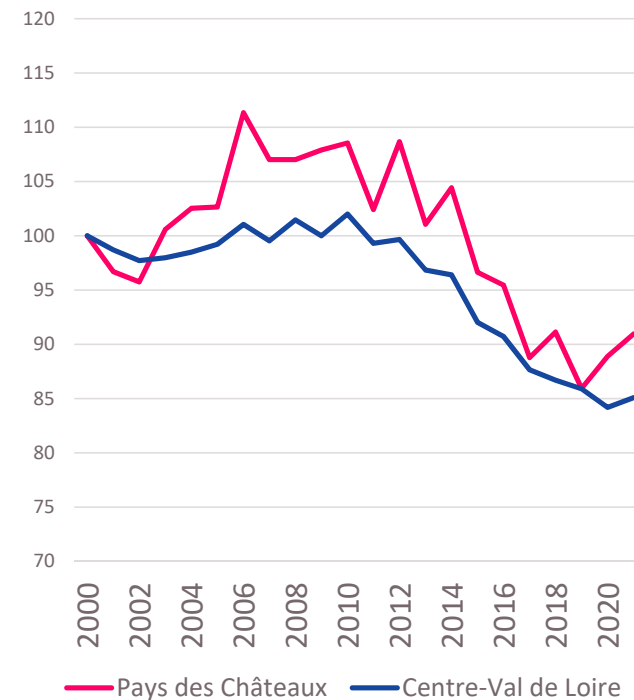
Grand Chambord :
croissance démographique
due à l'excédent migratoire

Les décès deviennent plus nombreux que les naissances

Evolution du nombre de naissances et de décès depuis 2000



Evolution comparée du nombre de naissances (base 100 en 2000)



D'après source : INSEE – Etat civil

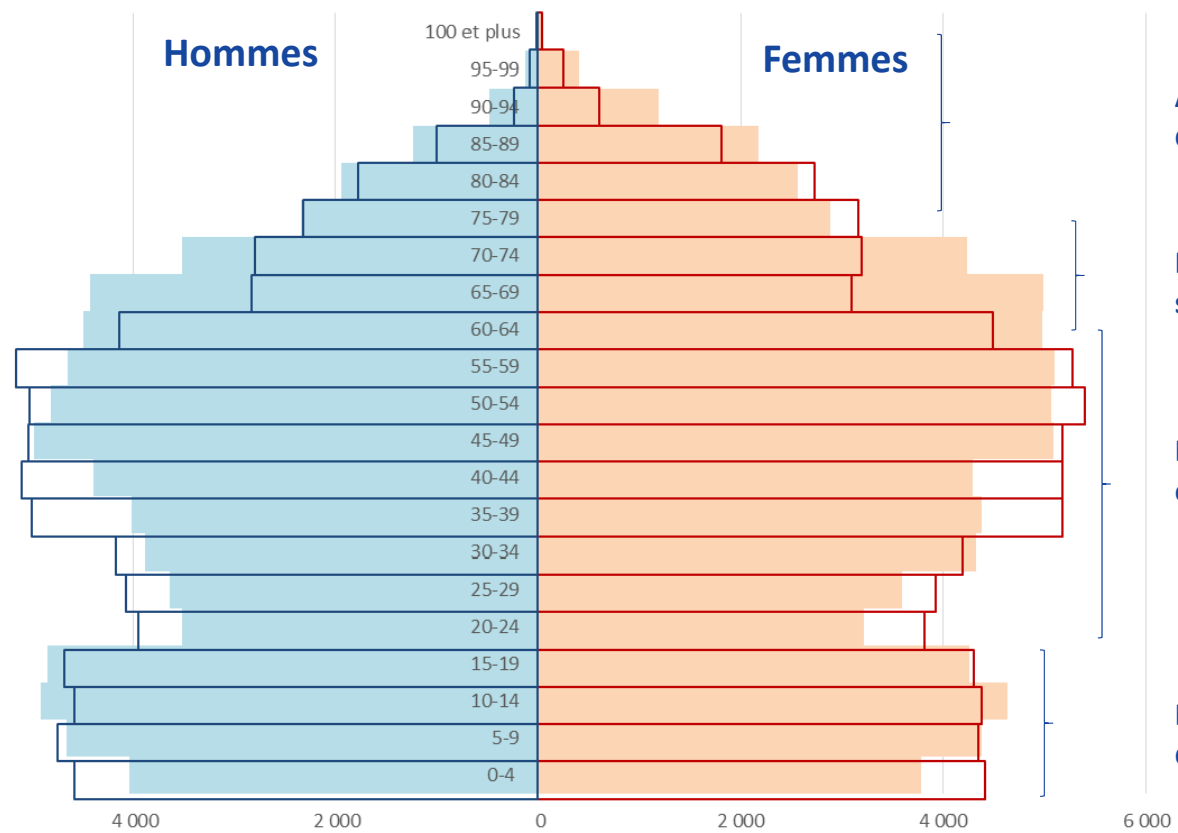
3824525356

Un vieillissement de la population

Pyramide des âges comparée 2009 - 2020

+ 4 200 habitants
+ 7 300 seniors
(65 ans et plus)

2009
2020



Accroissement du nombre de seniors de 75 ans ou plus (+ 13 %)

Forte hausse du nombre de jeunes seniors (+ 33,3 %)

Baisse de la population en âge d'être active (- 6,4 %)

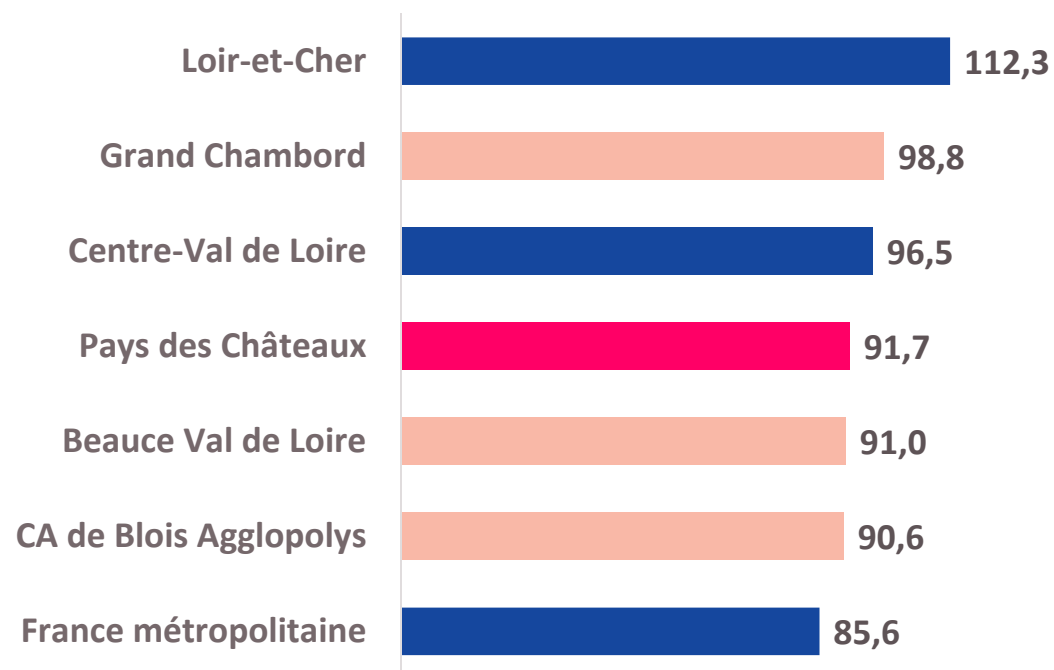
Légère hausse du nombre de jeunes de moins de 20 ans (+ 1,3 %)

D'après source : INSEE - RP 2009 et 2020

Un indice de vieillesse encore modéré mais qui augmente sensiblement

Indice de vieillesse en 2020

Nombre d'habitants âgés de 65 ans ou plus pour 100 jeunes de moins de 20 ans



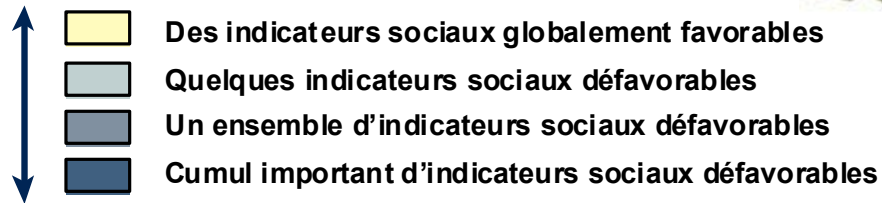
+ 13 points entre 2014 et 2020

Région : + 11
France métro. : + 11

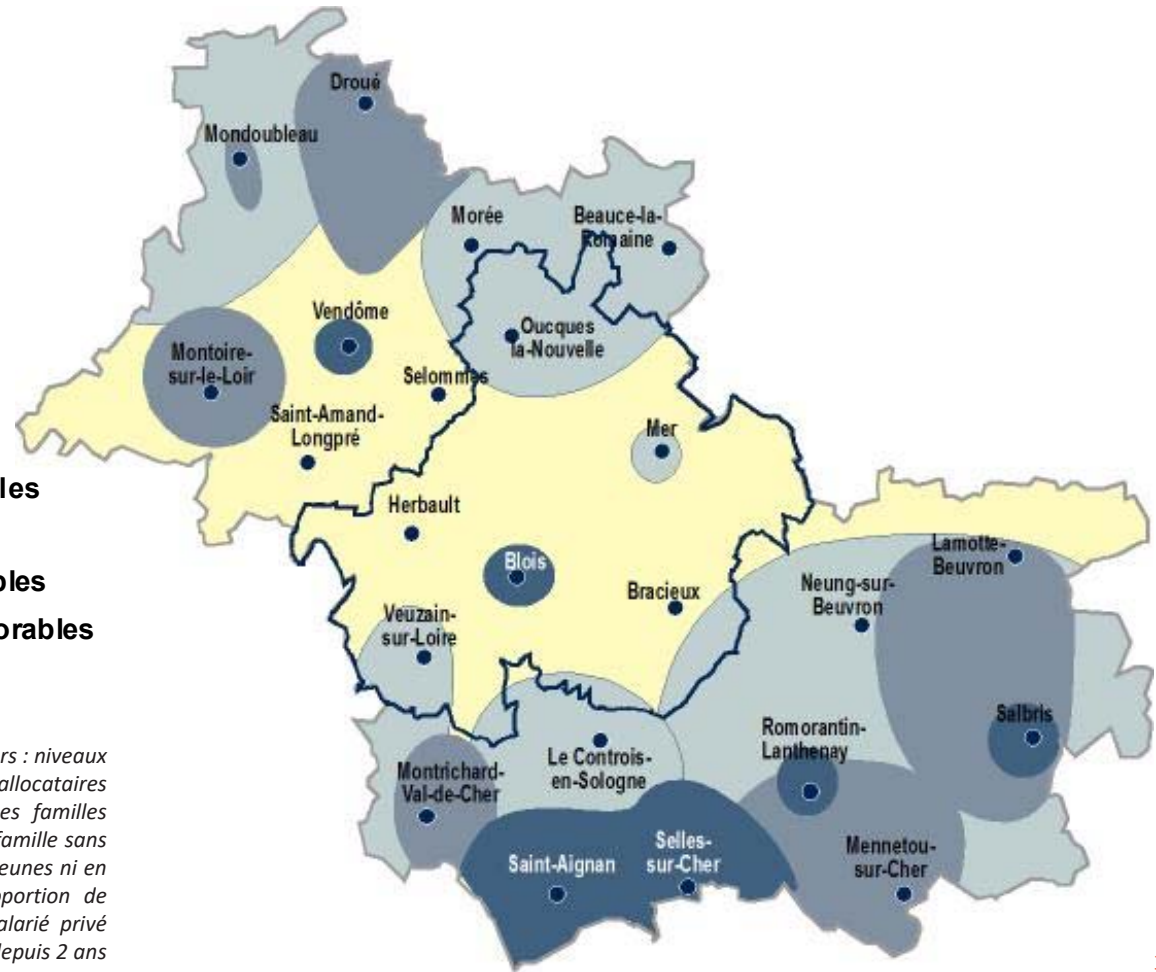
Des fragilités sociales principalement concentrées à Blois

Carte de synthèse des principaux indicateurs sociaux

Des fragilités sociales...
... peu importantes



... importantes



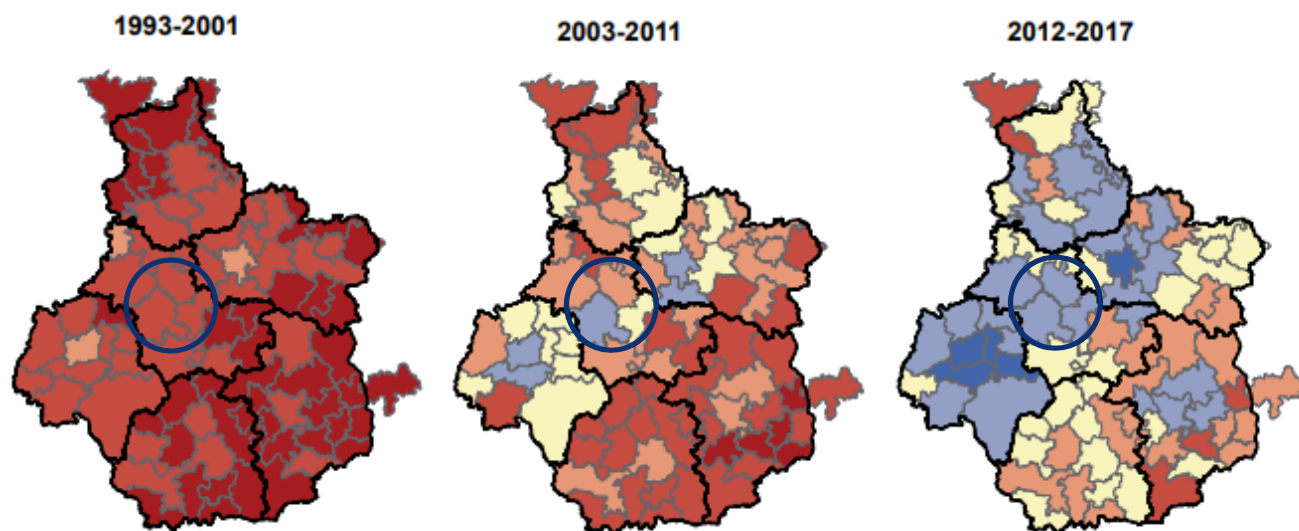
Carte de synthèse réalisée à partir d'une vingtaine d'indicateurs : niveaux de revenus, part des foyers non imposés, taux de pauvreté, allocataires CAF à bas revenus, part des familles monoparentales, des familles nombreuses et évolutions, part des enfants vivant dans une famille sans adulte en activité, des personnes faiblement diplômées, des jeunes ni en emploi ni en formation, taux d'activité des femmes, proportion de salariés précaires, à temps partiel, évolution de l'emploi salarié privé (hors agriculture), indicateur de chômage, chômeurs inscrits depuis 2 ans ou plus, bénéficiaires du RSA, de la prime d'activité.

D'après source : INSEE – Etat civil

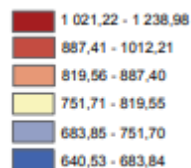
3824525356

Net recul du taux de mortalité depuis les années 90, et une situation favorable pour le territoire

Evolution du taux de mortalité générale



Taux standardisé de mortalité générale pour 100 000 habitants



D'après sources : Inserm CépiDc, Insee
Exploitation et cartographie : ORS Centre-Val de Loire

L'espérance de vie ne progresse plus dans le département depuis quelques années

Espérance de vie à la naissance en Loir-et-Cher en 2022

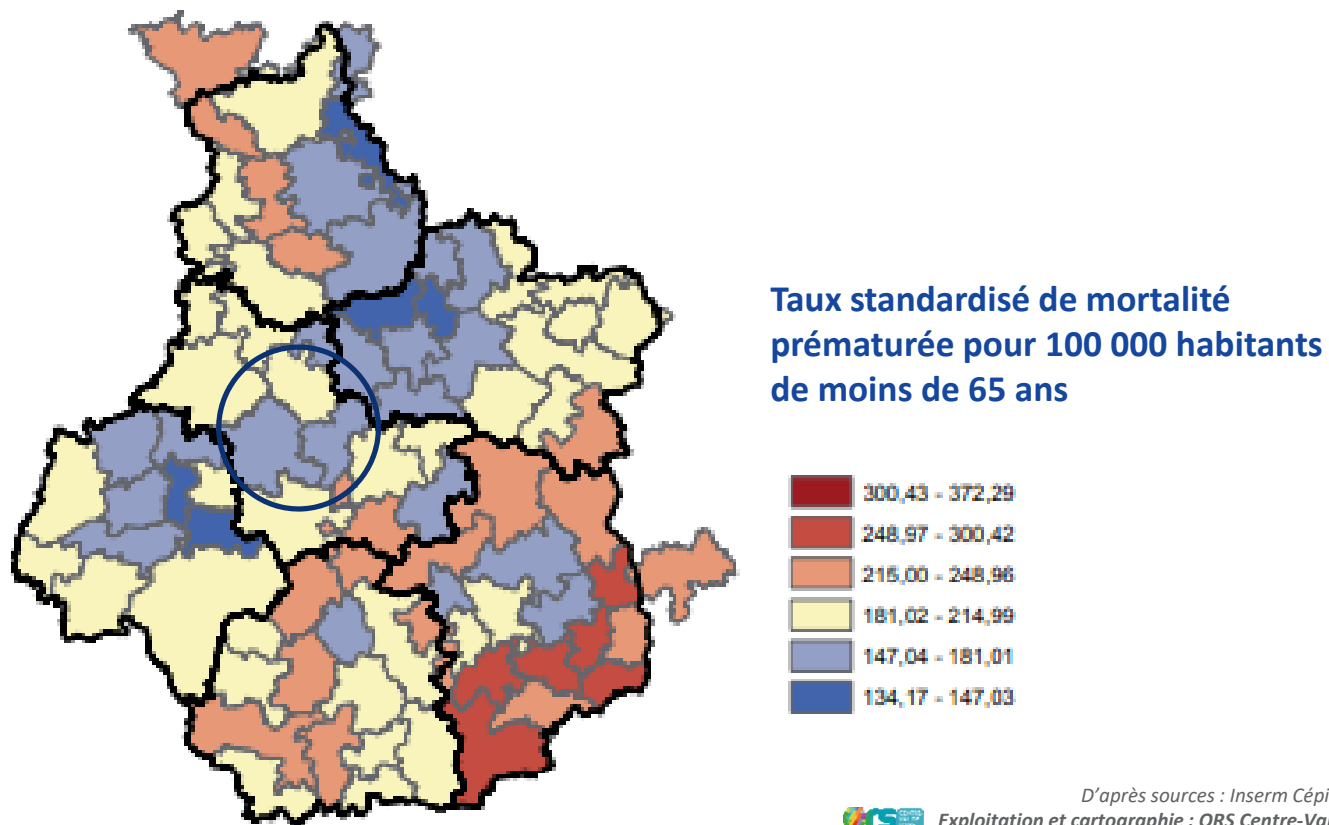
Femmes
85,1 ans
48^e rang

Hommes
78,7 ans
59^e rang

D'après source : INSEE - 2023

Une mortalité prématurée inférieure à la moyenne régionale, exceptée pour Beauce Val de Loire

Evolution du taux de mortalité prématurée 2012-2017



D'après sources : Inserm CépiDc, Insee
Exploitation et cartographie : ORS Centre-Val de Loire

Quelques indicateurs de santé moins favorables mais proches des moyennes régionales et nationales

Éléments de synthèse de l'état de santé de la population

Taux standardisé de mortalité prématurée 2012-2017 comparé à la moyenne France métropolitaine...

- ... inférieur
- ... légèrement supérieur

Population en 2020 (en nombre d'habitants) des villes de 3000 habitants ou plus

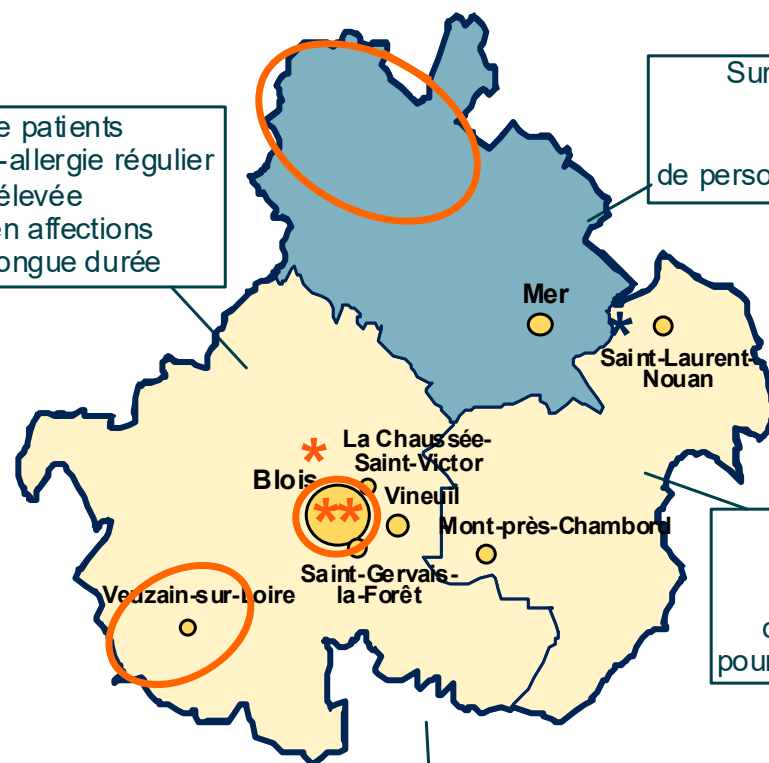


- * Site industriel à risque (établissement SEVESO)
- * Centrale nucléaire

- Taux plus élevé de bénéficiaires de l'assurance maladie avec une « santé fragile » (ALD, pension d'invalidité ou handicap) en 2021

Davantage de patients avec traitement anti-allergie régulier
Part plus élevée de personnes en affections psychiatriques longue durée

Surmortalité par suicide, par cancers
Part plus élevée de personnes en ALD pour diabète



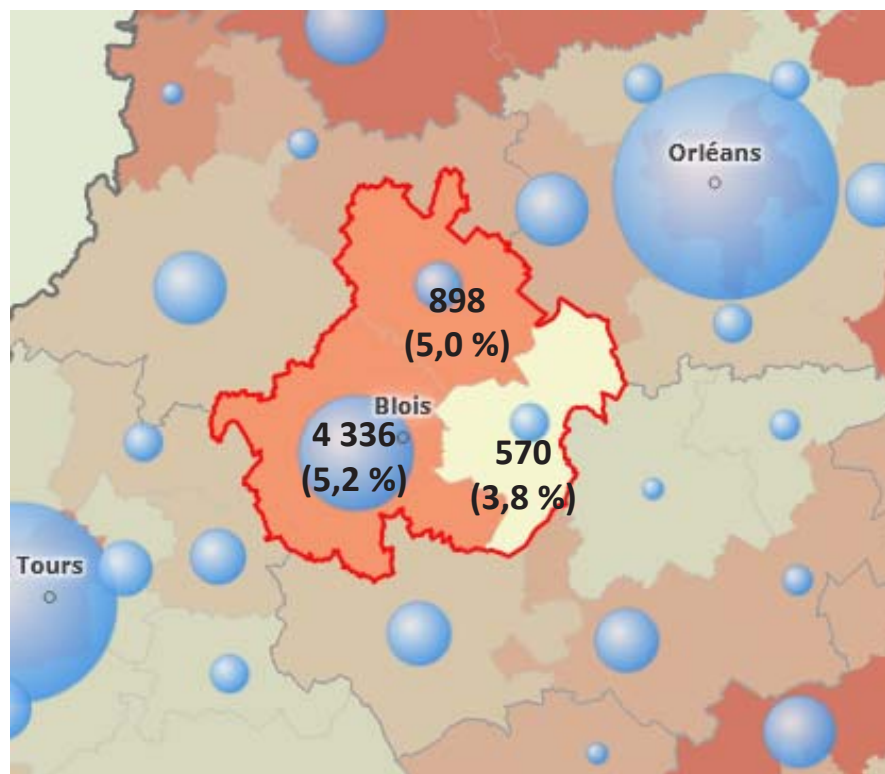
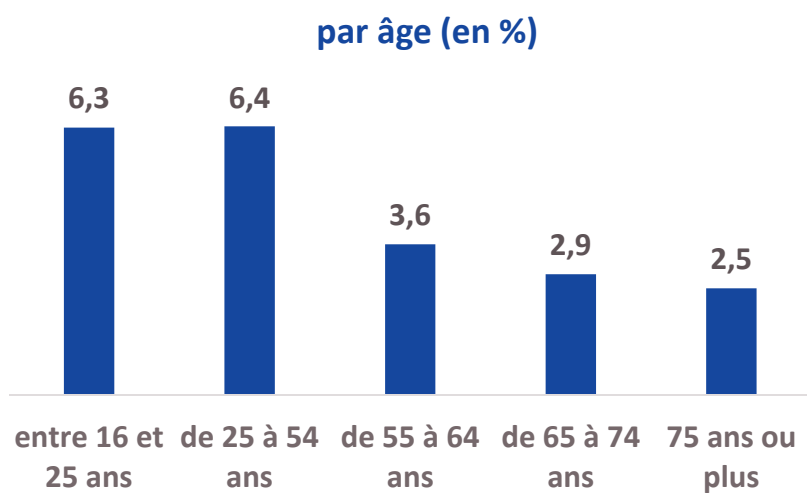
Indice de gravité corporelle des accidents routiers élevé
Proportion plus élevée de nouvelles admissions en ALD pour maladie d'Alzheimer ou démences

Proportion plus élevée de nouvelles admissions en ALD respiratoires pour l'ensemble du territoire

D'après sources : ARS – ORS « Déterminants et état de santé de la population 2022 » ; Observatoire national interministériel de la sécurité routière (ONISR), fichier BAAC

5 % des assurés sociaux n'ont pas eu recours à des soins au cours des 24 derniers mois


Nombre d'assurés sociaux sans recours aux soins au cours des 24 derniers mois et part parmi les bénéficiaires du régime général de 16 ans ou plus en 2022



Nombre de bénéficiaires du régime général sans recours aux soins au cours des 24 mois précédant 2022



Part de bénéficiaires sans recours aux soins en %



Ne sont pas comptabilisés les enfants de moins de 16 ans - D'après sources : CNAM SIAM ERASME

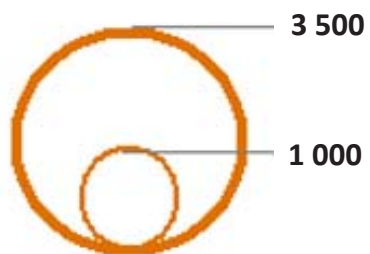
3824525356

Un recours aux soins moins important parmi la population de Blois et des territoires Est et Ouest

Taux de non recours aux soins pendant 2 ans

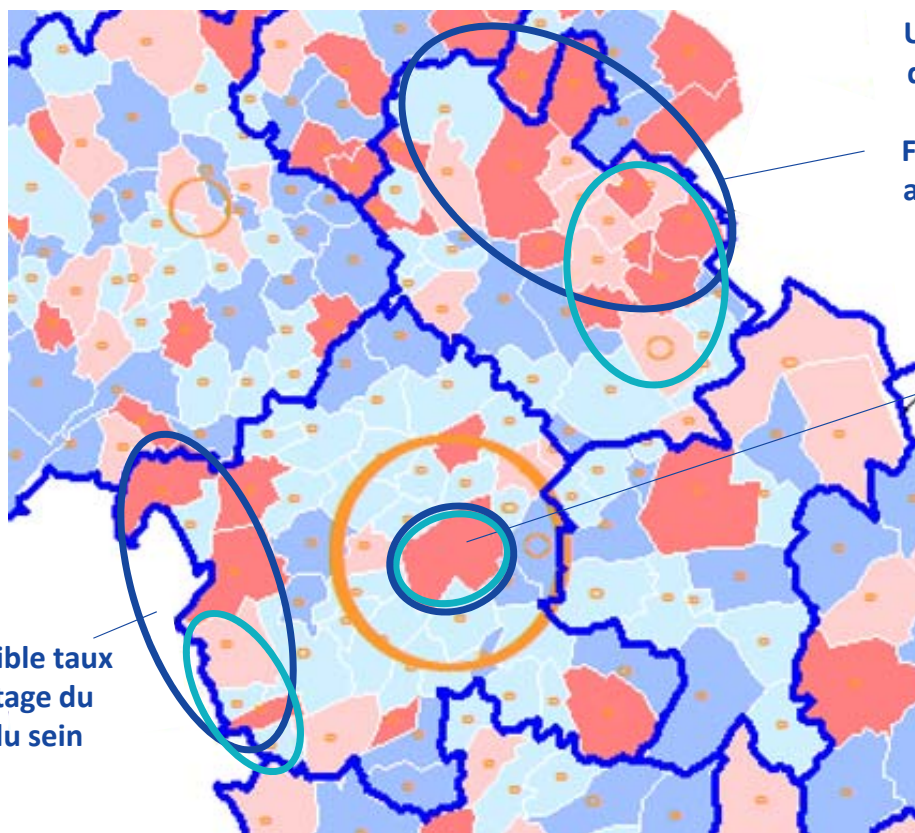
- $\geq 7\%$
- de 6 à 7 %
- de 5 à 6 %
- $< 5\%$

Nombre de bénéficiaires n'ayant pas eu recours aux soins pendant 2 ans



- Près du quart des assurés sans complémentaire santé
- Plus faible taux de dépistage

Taux de non recours aux soins depuis 24 mois en juin 2021



Un faible taux de dépistage du cancer (colorectal, sein, utérus)
Faible proportion de jeunes ayant eu un examen ou des soins dentaires

Un taux de dépistage du cancer (colorectal, sein, utérus) inférieur à la moyenne départementale
Une proportion de jeunes ayant eu un examen ou des soins dentaires plus faible que la moyenne

Un plus faible taux de dépistage du cancer du sein

Cartographie CPAM, d'après sources : SIAM ERASME (bénéficiaires RG affiliés à la CPAM 411)

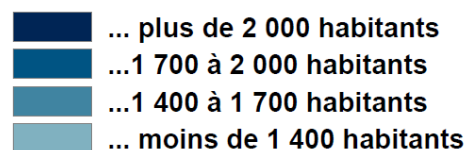
3824525356

Démographie médicale et organisation territoriale de la santé de proximité

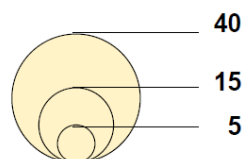
Le territoire a perdu 22 médecins de proximité en 5 ans

1 médecin généraliste libéral ou salarié d'un centre de santé pour 1 435 habitants

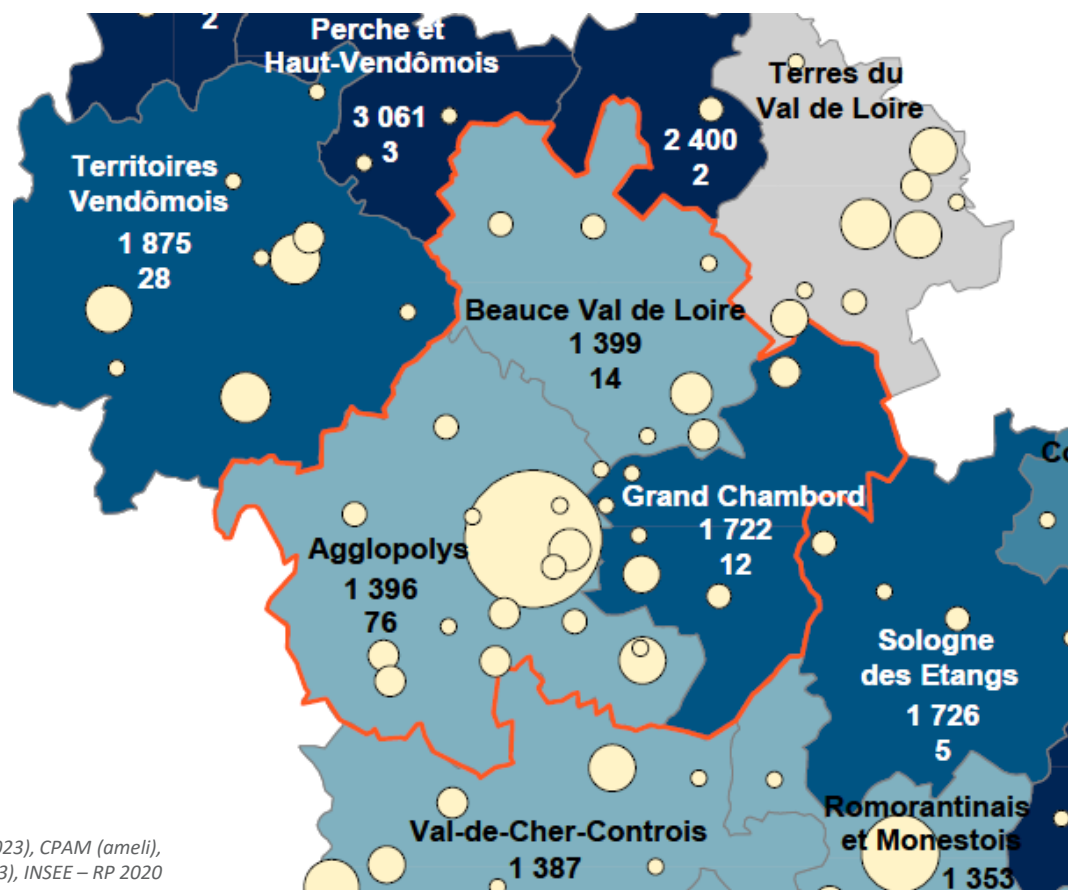
Un médecin généraliste pour...



Nombre de médecins généralistes de proximité par commune en 2023



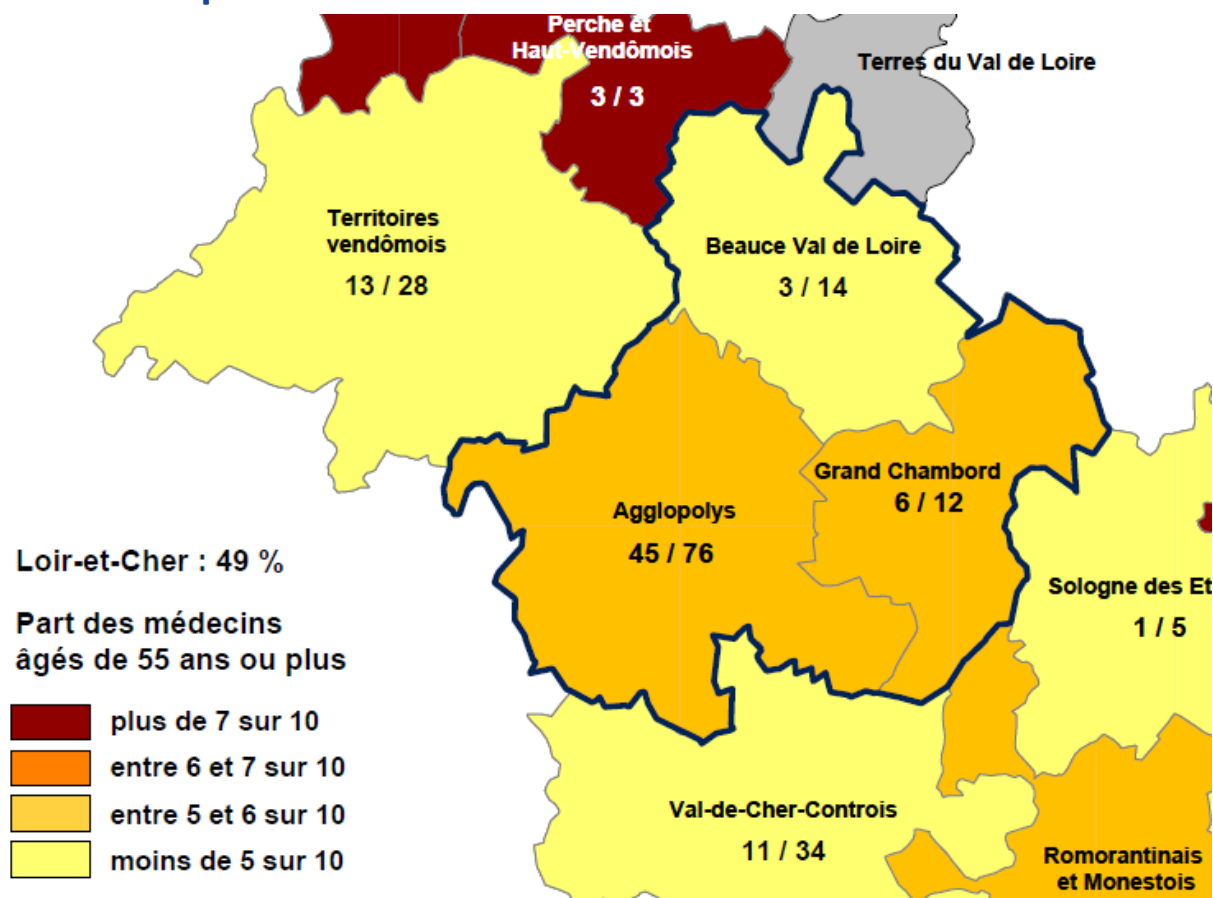
Les médecins avec mode d'exercice particulier ne sont pas comptabilisés à l'exception des acupuncteurs et homéopathes.
Sont exclus les médecins remplaçants.
1 seul médecin comptabilisé au Centre de santé de Suèvres



D'après sources : ARS (RPPS 2023), CPAM (ameli),
Observatoire de l'économie et des territoires (Nov2023), INSEE – RP 2020

53 % des médecins de proximité âgés de 55 ans ou plus

Part des médecins généralistes âgés de 55 ans ou plus
parmi les libéraux ou salariés d'un centre de santé en 2023



D'après source : Observatoire de l'économie et des territoire
(Nov 2023),


3824525356

Une densité d'infirmiers qui reste faible malgré un effectif en hausse

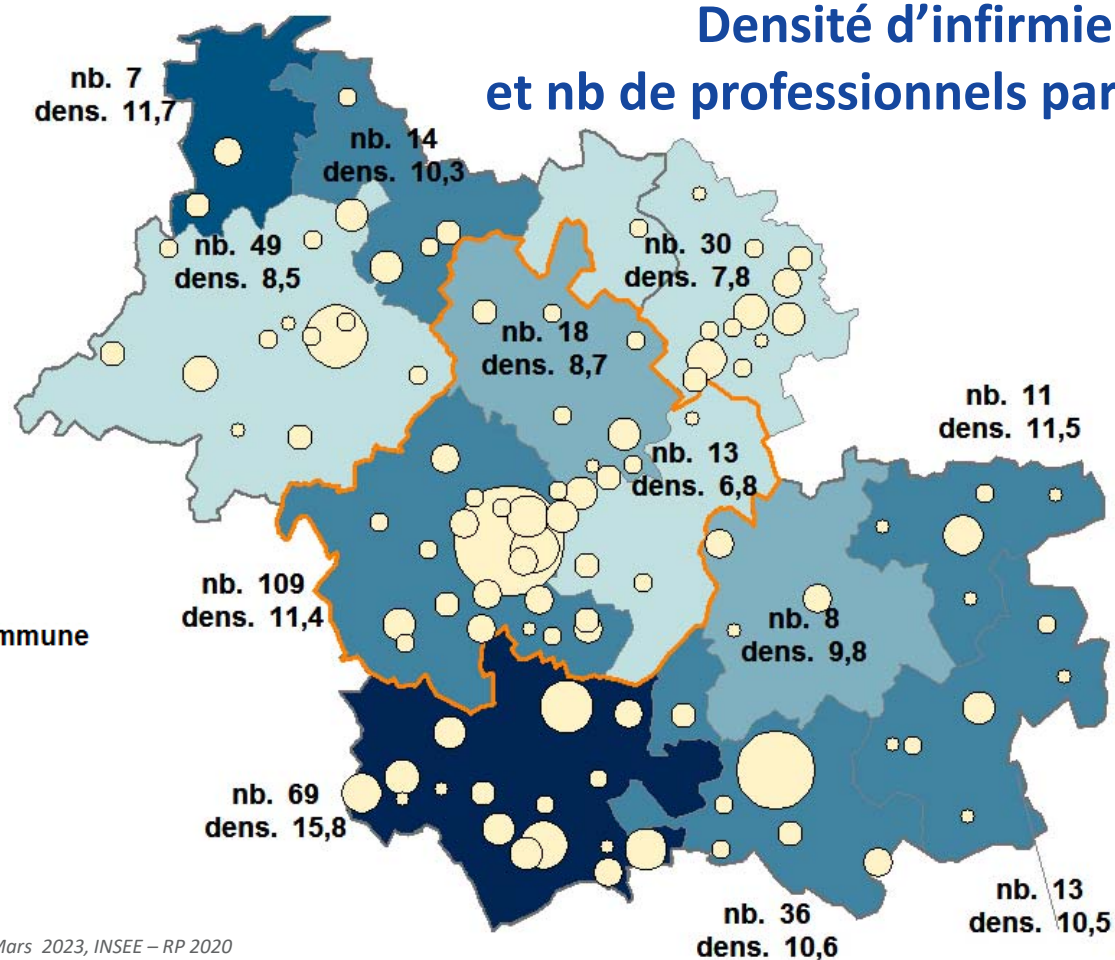
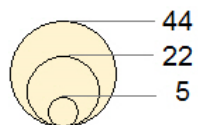
Densité d'infirmiers libéraux par EPCI et nb de professionnels par commune en 2023

Densité en mars 2023

Nombre d'infirmiers p. 10 000 hab.



Nombre d'infirmiers exerçant dans la commune




D'après sources : ARS Mars 2023, INSEE – RP 2020

Une concentration des masseurs-kinésithérapeutes le long de l'axe ligérien et en périphérie de Blois


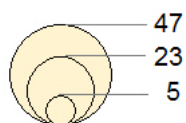
Densité de masseurs-kinésithérapeutes libéraux par EPCI et nb de professionnels par commune en 2023

Densité en mars 2023

Nb de masseurs-kinésithérapeutes p. 10 000 hab.



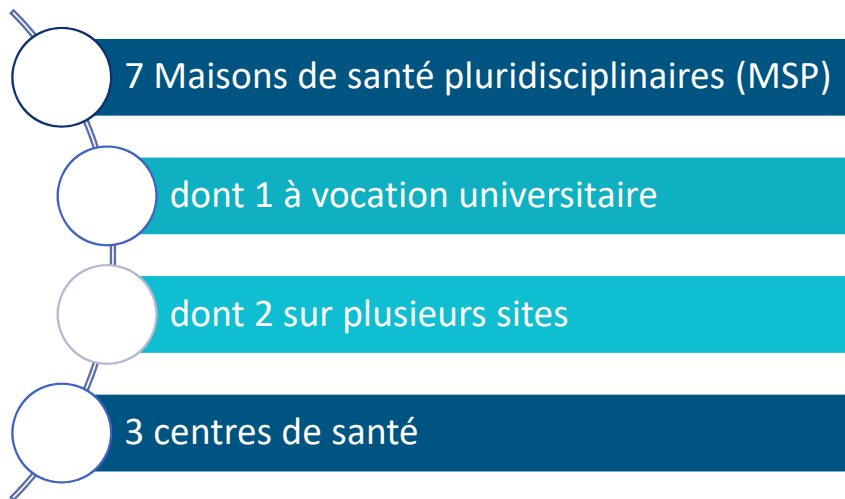
Nb de masseurs-kinésithérapeutes exerçant dans la commune








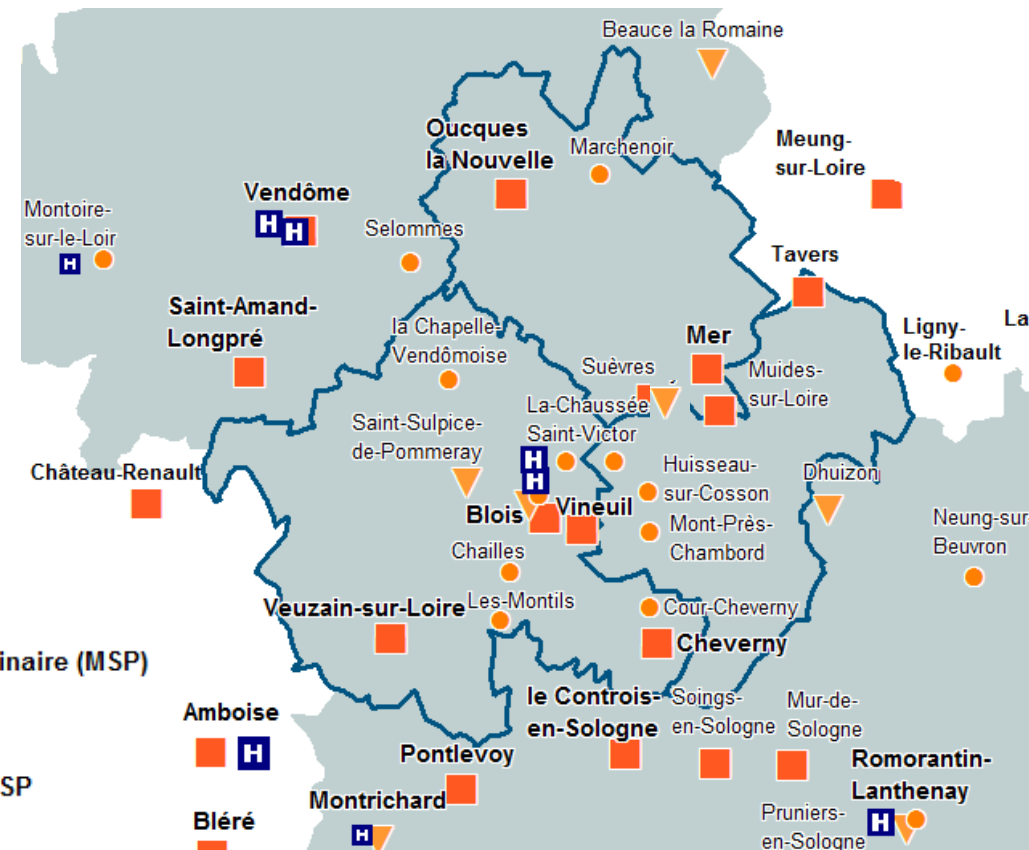
D'après sources : ARS Mars 2023, INSEE – RP 2020

Des efforts des acteurs locaux pour maintenir une offre de proximité : en renforçant le maillage de structures d'exercice regroupé

Les structures d'exercice regroupé et principaux cabinets pluridisciplinaires



-  Centre hospitalier, clinique
-  Maison de santé pluridisciplinaire (MSP)
-  Centre de santé
-  Cabinet secondaire d'une MSP ou d'un centre de santé
-  Cabinet médical regroupant plusieurs disciplines

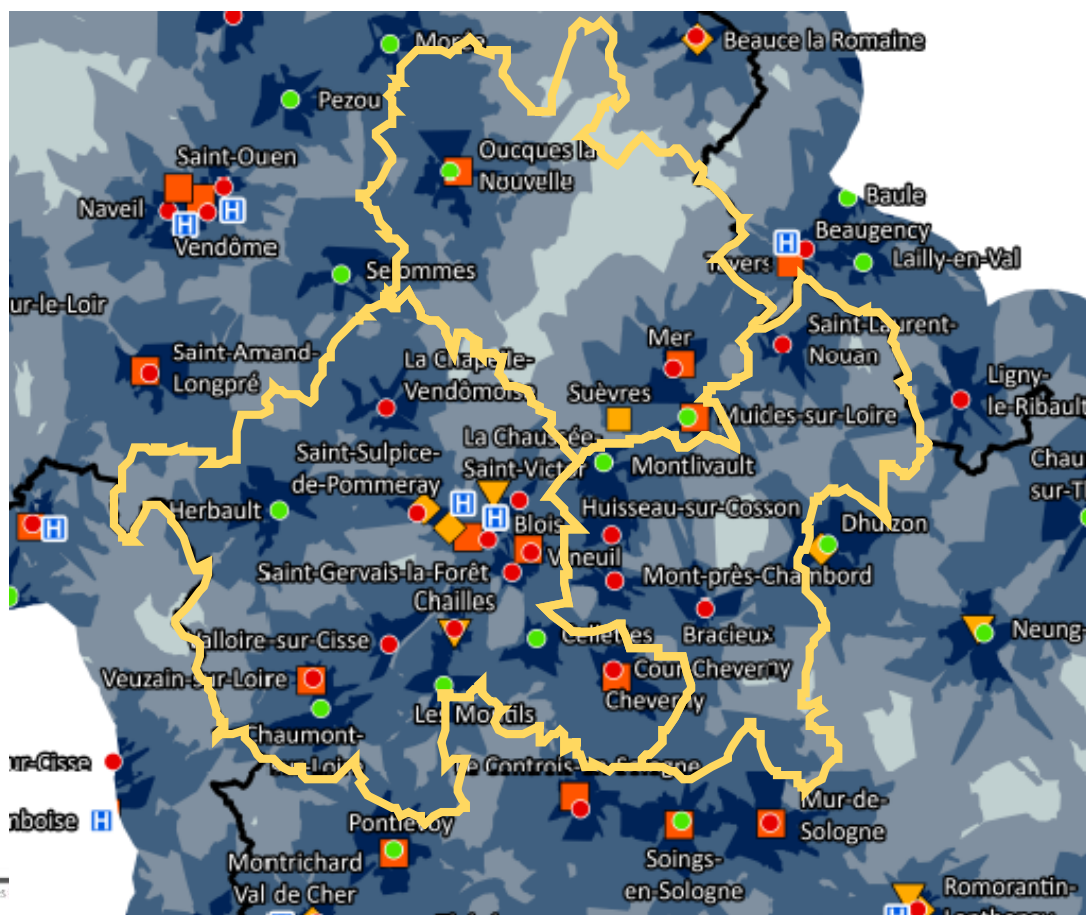


D'après sources : ARS, Conseil départemental de Loir-et-Cher, Observatoire de l'Économie et des Territoires

3824525356

Préserver une couverture de l'ensemble du territoire en pôles de santé de proximité

Temps d'accès aux pôles de santé de proximité



Pôles de santé

- Centre hospitalier, clinique
- Maison de santé pluridisciplinaire
- Centre de santé
- Cabinet médical secondaire d'une MSP ou d'un centre de santé
- Cabinet secondaire d'une MSP ou d'un centre de santé
- Présence simultanée des 3 professions suivantes : médecin généraliste, infirmier et pharmacie
- Présence simultanée des 5 professions suivantes : médecin généraliste, infirmier, pharmacie, chirurgien-dentiste et masseur-kinésithérapeute

Temps d'accès en voiture

- moins de 5 min
- de 5 à 10 min
- de 10 à 15 min
- 15 min et plus

Observatoire de l'Economie et des Territoires, d'après sources ARS Centre-Val de Loire - fichier RPPS (dentistes et médecins généralistes), fichier ADELI et CPAM - fichier AMELI (infirmiers et kinésithérapeutes, pharmacies), Fichier FINISS (Centres hospitaliers, cliniques) - Observatoire (médecins), mai 2023

3824525356

Des tensions plus fortes dans la partie Nord-Est du territoire

Tensions au sein des bassins de patientèle en 2023

 Bassin de patientèle des professionnels de proximité


Tensions au sein des bassins de patientèle en termes de densité de professionnels, d'âge des médecins, d'activité moyenne

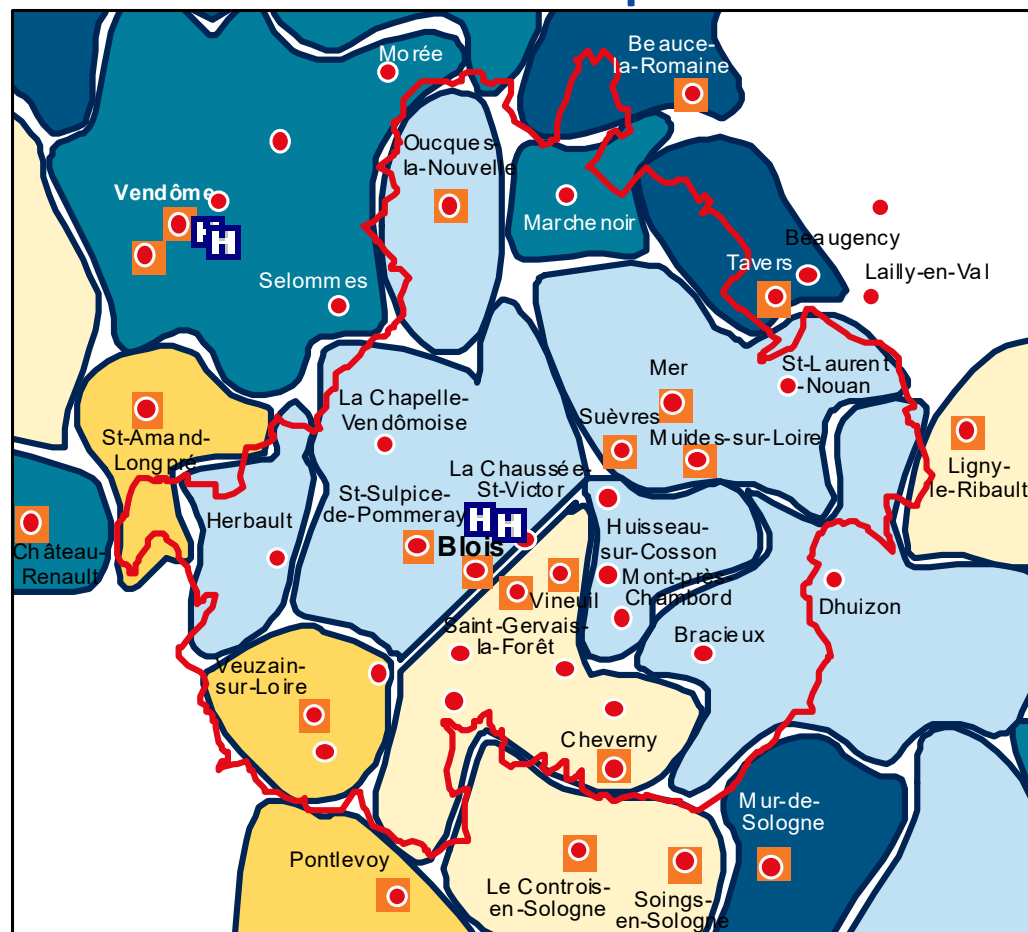
Comparées à celles observées sur l'ensemble des bassins comprenant au moins une commune de Loir-et-Cher



 Centre hospitalier, clinique

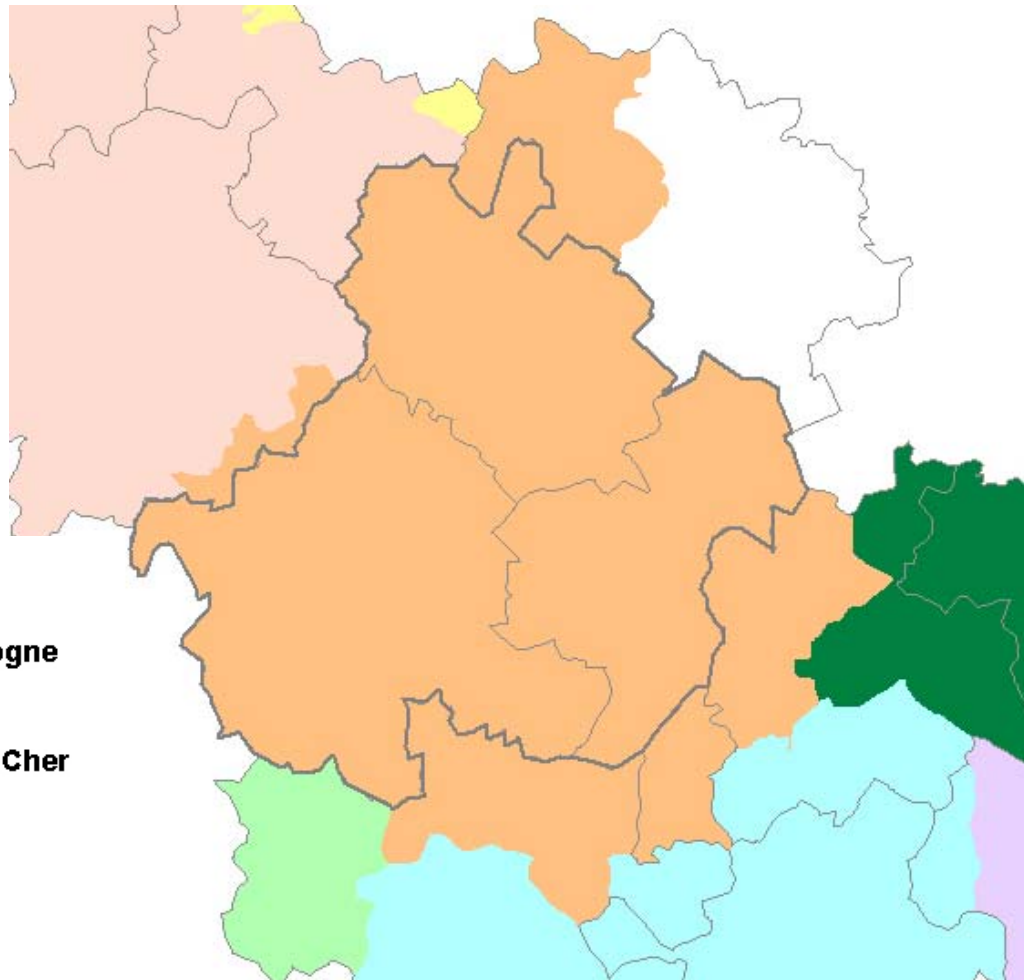
 Pôle de santé de proximité

 Présence au sein de la commune d'au moins une Maison de santé pluridisciplinaire (MSP) ou d'un pôle ou centre de santé



D'après sources : CartoSanté, Observatoire de l'Economie et des Territoires

Un territoire couvert en totalité par la Salamandre, Communauté Professionnelle Territoriale de Santé (CPTS)



CPTS

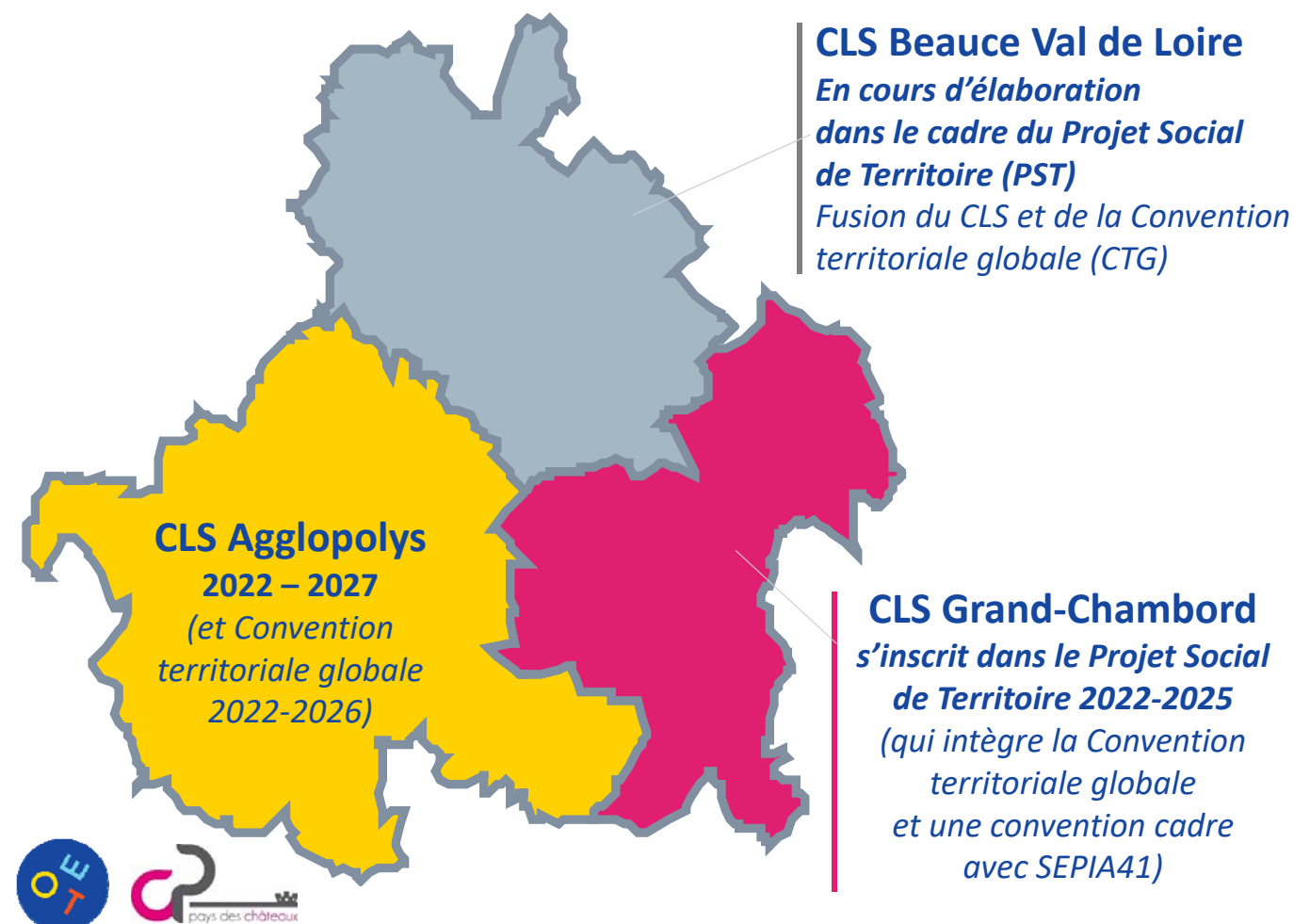
- Asclépios
- Berry-Vierzon-Sologne
- La Salamandre
- Sologne
- Sologne Vallée du Cher
- Sud 28
- Vendômois

Coordination de professionnels
et acteurs de santé
autour d'un projet de santé

Objectif : décroisonner
et réorganiser les soins autour du patient

- > Amélioration de l'accès aux soins (médecin traitant, organisation des soins non programmés),
- > coordination ville-hôpital,
- > attractivité médicale du territoire,
- > coopération médecins / infirmiers pour le maintien à domicile,
- > développement d'actions territoriales de prévention,
- > etc.

3 contrats locaux de santé (CLS)



Contractualisation entre l'ARS et les collectivités territoriales, en associant différents partenaires locaux

Objectif : Agir sur la santé dans une approche globale en tenant compte des déterminants de santé et **mettre en œuvre des actions** au plus près des populations d'un territoire afin de **réduire les inégalités territoriales, sociales et environnementales de santé**

- > promotion de la santé
- > prévention
- > politiques de soins
- > accompagnement médico-social

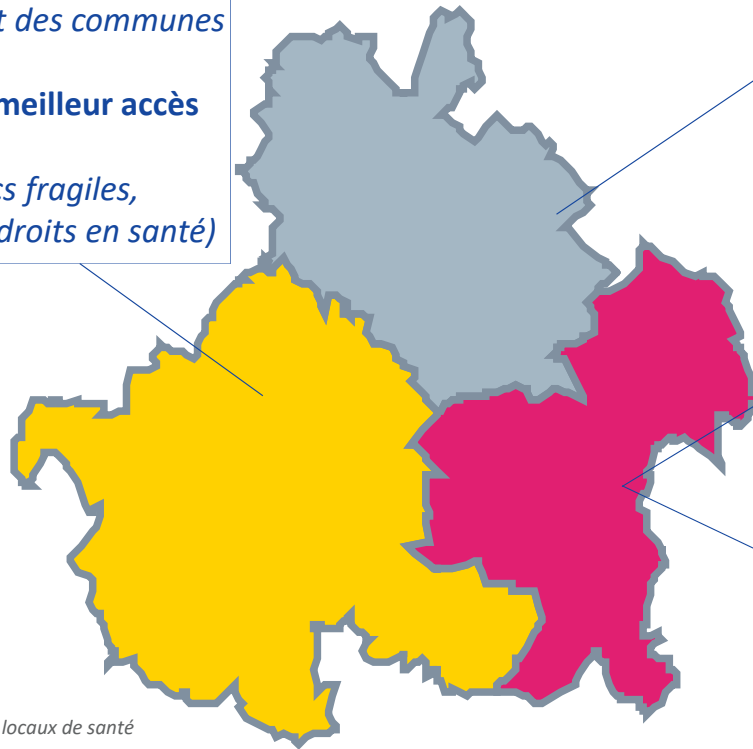
NB : les CLS n'ont pas vocation à intervenir sur les questions de démographie médicale

Faciliter l'accès aux soins pour tous, renforcer l'accès aux droits

Déclinaison des axes des Contrats locaux de santé

Faciliter un accès aux soins au plus près des habitants

- **Rendre le territoire attractif pour les professionnels de santé** (*logements étudiants et jeunes travailleurs, formation, temps d'échanges, etc.*), *accompagnement des communes en ingénierie (boîte à outils)*
- **Accompagner les usagers pour un meilleur accès à leurs droits et à l'offre de santé** (*faciliter l'accès aux soins des publics fragiles, accompagnement dans l'accès aux droits en santé*)



Faciliter l'accès aux soins

- Renforcer l'accès à la santé (articulation CPTS)
- Faciliter les synergies entre acteurs sociaux, médico-sociaux et sanitaires
- Promouvoir l'aller vers et l'offre de santé itinérante
- Soutenir les actions contre le non recours aux soins
- Accompagner le déploiement des outils d'identification, d'information et d'orientation

Faciliter l'accès aux soins médicaux primaires

- renforcer l'accès aux soins et accompagner les nouveaux modes d'exercice des professionnels de santé (articulation avec la CPTS)

Accès aux services et aux droits

- Faciliter l'accès à un bouquet de services sur des lieux uniques identifiés par la population : Espaces France services (limiter les risques de fracture numérique, rompre l'isolement, réduire les problèmes de mobilité...)

D'après sources : Contrats locaux de santé

3824525356

Prévention, promotion de la santé, agir sur les déterminants

Déclinaison des axes des Contrats locaux de santé

Impulser et accompagner une dynamique de prévention et de promotion de la santé

Agir sur les déterminants de la santé

- **Prévenir les troubles liés à la sédentarité**
(activité physique, alimentation saine, mobilité, déplacements actifs : marche vélo)
- **Prévenir et réduire les conduites à risque**
(créer un support d'aide au repérage des programmes et ressources en prévention)
- **Renforcer le recours au dépistage**
Etre relais des campagnes nationales

Faciliter le déploiement des « Journées Santé »

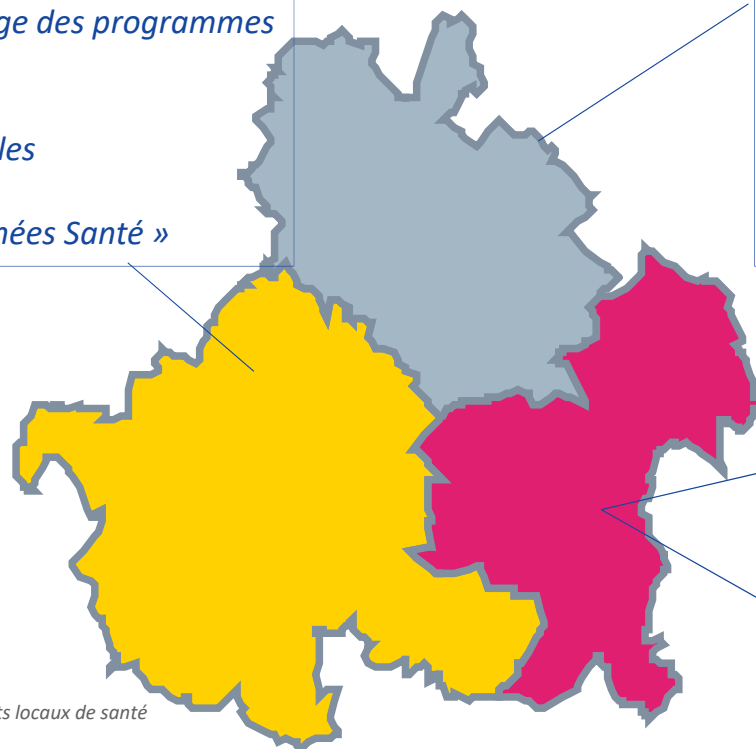
- **Contribuer au développement d'environnement favorable à la santé** (urbanisme favorable à la santé, ambrisie, perturbateurs endocriniens)
- Promouvoir les solutions de **mobilité** existantes
- Encourager les actions d'**amélioration de l'habitat**
- Décliner les **campagnes nationales de prévention et de dépistages organisés**
- Développer l'**éducation thérapeutique du patient**
- Faciliter et soutenir l'accès des populations à l'**activité physique**, à une **alimentation saine et de qualité**, faciliter la **lutte contre la sédentarité**
- Encourager les initiatives créatrices de **lien social**, d'**inclusion** et de **resocialisation**

Renforcer l'accès aux actions de prévention et à l'éducation thérapeutique

- Maintenir la population en bonne santé, prévenir les risques et accompagner les **patients atteints de maladies de longue durée ou chroniques**

Faciliter la mobilité des habitants en réduisant l'impact carbone

- Développer des **solutions de mobilité pour lutter contre l'isolement** des personnes fragiles, adolescents, personnes en perte d'autonomie...



D'après sources : Contrats locaux de santé

3824525356



Accompagner les populations aux différents âges de la vie

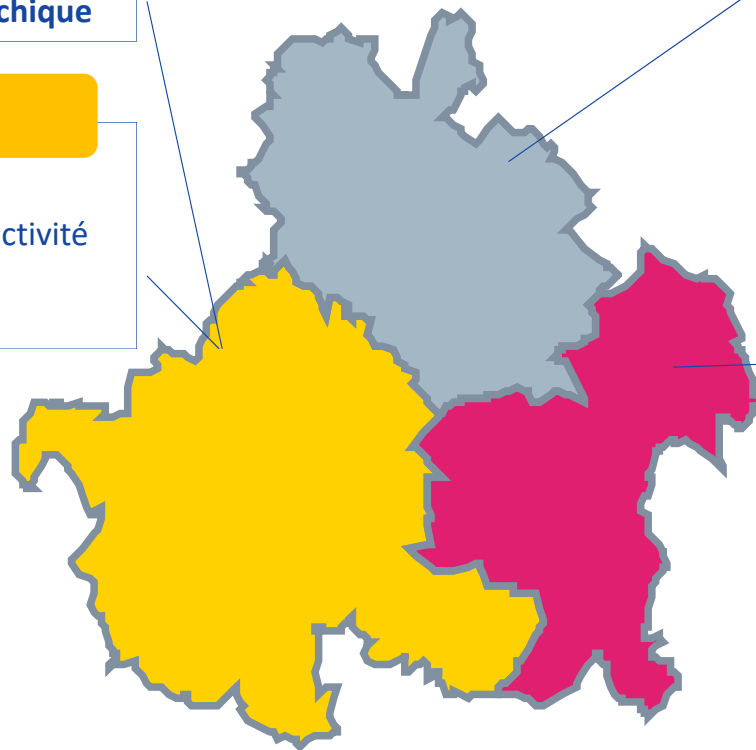
Déclinaison des axes des Contrats locaux de santé

Favoriser le bien-être de tous et la santé mentale

- Sensibiliser le grand public à la santé mentale
- Favoriser le maintien dans la cité des personnes en souffrance psychique

Vieillir en bonne santé

- Soutenir les aidants
- Temps de rencontre autour de l'activité physique et de la culture
- Service civique solidarité sénior



Développer une culture de la prévention dès le plus jeune âge et tout au long de la vie

- Améliorer la santé mentale dans une vision globale de la santé, physique, sociale et psychique
- Soutenir et prévenir la perte d'autonomie et les aidants

Prévenir la perte d'autonomie

- Apporter une réponse aux problématiques liées au vieillissement de la population et au handicap à tous les âges de la vie et accompagner les aidants au plus proche du territoire (*anticiper les entrées en institutions*)
- Développer l'accompagnement des personnes atteintes de troubles psychiques et soutenir les aidants

L'organisation territoriale de la santé en Pays des Châteaux

Comité syndical du 5 décembre 2023