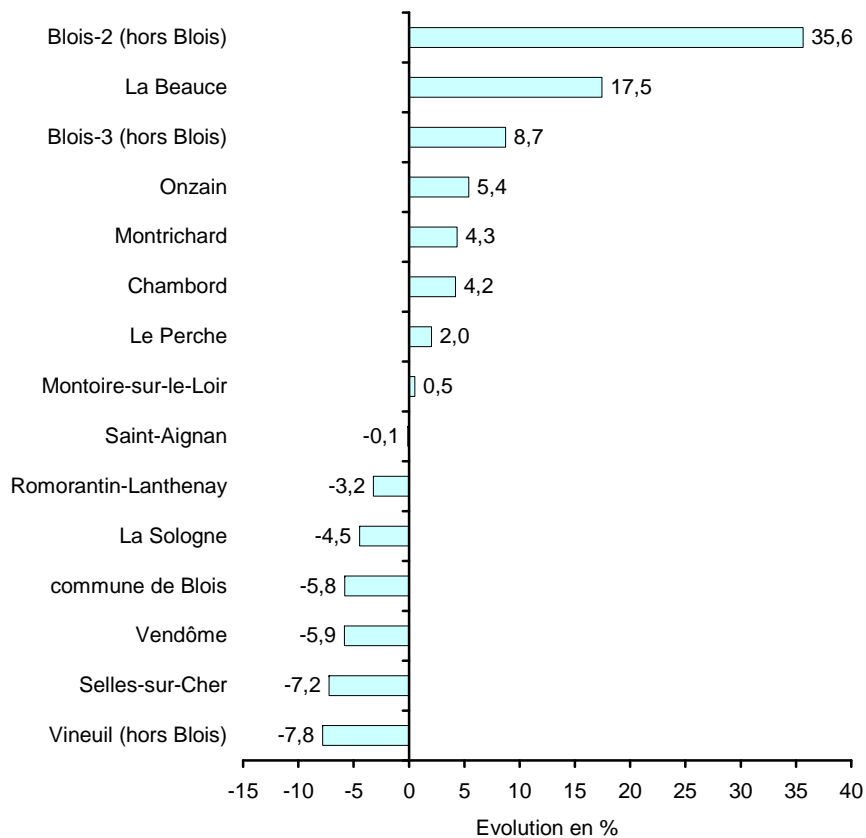


L'emploi total

Evolution du nombre total d'emplois entre 2006 et 2011 (en %)

par canton (commune de Blois traitée à part)*

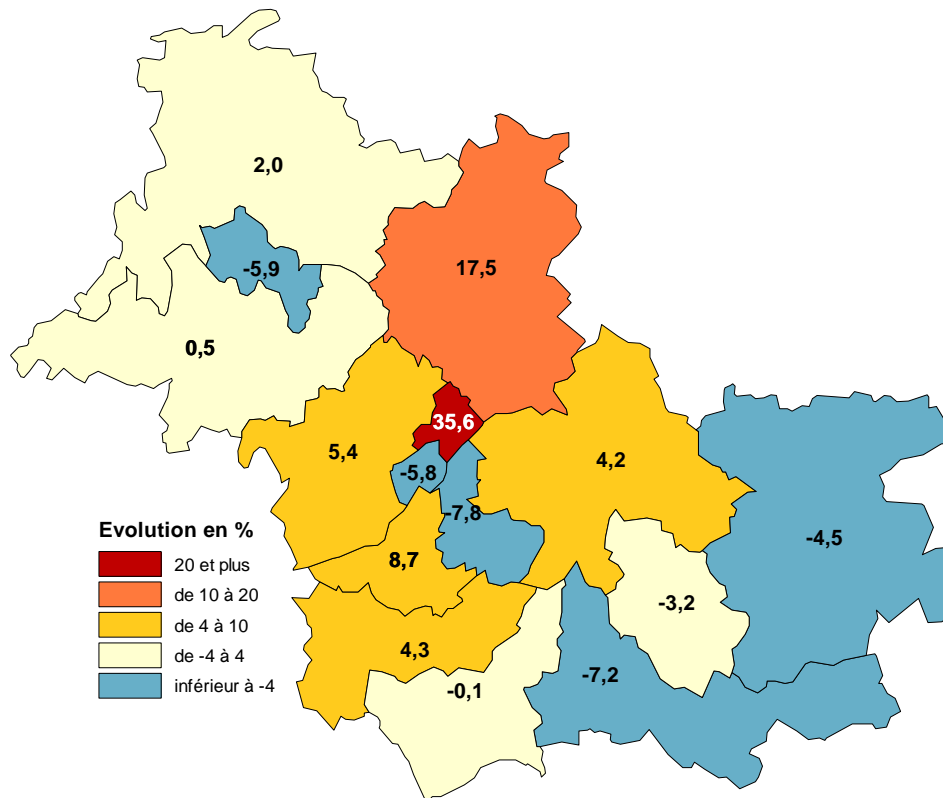


D'après source : INSEE - RP 2006 et 2011- Exploitation principale

Périmètre des cantons au 1^{er} janvier 2015

* Les données nécessaires au calcul de cet indicateur ne sont pas disponibles à un niveau infracommunal et empêchent donc d'établir celui-ci pour les cantons de Blois I, Blois II, Blois III et Vineuil qui comprennent une fraction de la commune de Blois. Afin d'apporter une information approchante, le choix a été fait ici de présenter pour ces territoires d'une part, la donnée pour la commune de Blois (entière), d'autre part, celle du périmètre de ces cantons amputé de leur partie blésoise.

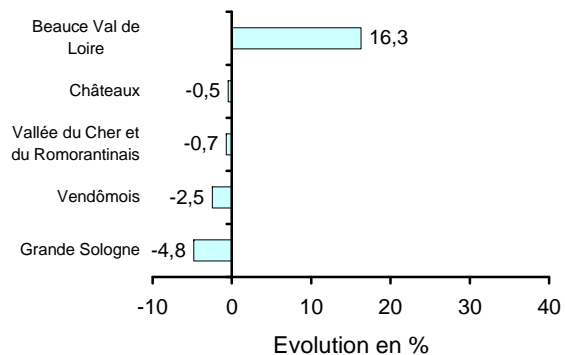
par canton (commune de Blois traitée à part)*



Evolution en %

- 20 et plus
- de 10 à 20
- de 4 à 10
- de -4 à 4
- inférieur à -4

par pays



par territoire

