




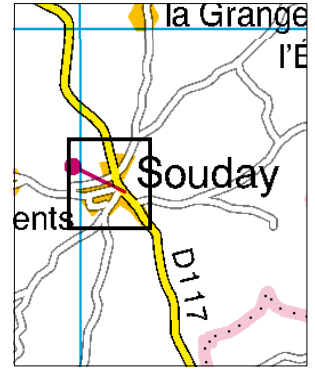
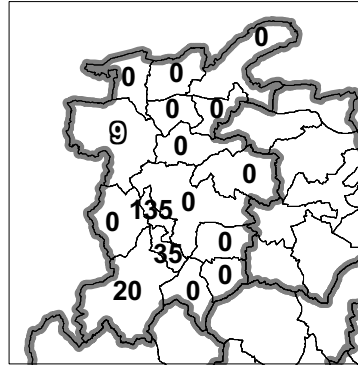


Le Parc Locatif Social Public au 01/01/2009

SOUDAY

-  OP Terres de Loire Habitat
-  SA Loir-et-Cher Logement
-  SA Jacques-Gabriel
-  Immobilière Val de Loire
-  Autres bailleurs

Nombre de logements sociaux
par commune de l'EPCI



| Parc locatif social conjoncture au 01/01/2010 | Commune | Communauté de communes | Département |
|--|---------------|---------------------------|---------------------|
| | Souday | Collines du Perche | Loir-et-Cher |
| Nombre de logements sociaux | 9 | 215 | 20 668 |
| - dont collectifs | 0 | 98 | 15 268 |
| - dont individuels | 9 | 117 | 5 400 |
| Taux de logements sociaux / aux résidences principales * | 3,8% | 7,7% | 14,6% |
| Nombre de logements vacants depuis plus de trois mois | 0 | 18 | 1 289 |
| Taux de vacance de plus de trois mois | 0,0% | 8,4% | 6,2 % |

| Structure du parc locatif social au 01 janvier 2010 | Commune | Communauté de communes | Département |
|--|---------------|---------------------------|---------------------|
| | Souday | Collines du Perche | Loir-et-Cher |
| Date de construction : | | | |
| Part des logements construits avant 1975 | 0% | 43% | 47% |
| Part des logements construits de 1975 à 1989 | 100% | 22% | 30% |
| Part des logements construits de 1990 à 1999 | 0% | 21% | 14% |
| Part des logements construits à partir de 2000 | 0% | 13% | 9% |
| Organismes gestionnaires (en nb de logements) : | | | |
| OP terres de Loire Habitat | 9 | 157 | 7 748 |
| SA HLM Loir-et-Cher Logement | 0 | 58 | 6 821 |
| SA HLM Jacques-Gabriel | 0 | 0 | 5 482 |
| SA HLM immobilière Val-de-Loire | 0 | 0 | 531 |
| Autres organismes | 0 | 0 | 86 |
| Taille des logements : | | | |
| Part des logements de type T1 | 0% | 1% | 4% |
| Part des logements de type T2 | 0% | 8% | 14% |
| Part des logements de type T3 | 0% | 36% | 34% |
| Part des logements de type T4 | 67% | 48% | 38% |
| Part des logements de type T5 | 33% | 5% | 10% |

| | | | |
|--|---|----|-----|
| Nombre de logements sociaux gérés par la commune ** | 5 | 57 | 645 |
|--|---|----|-----|

