




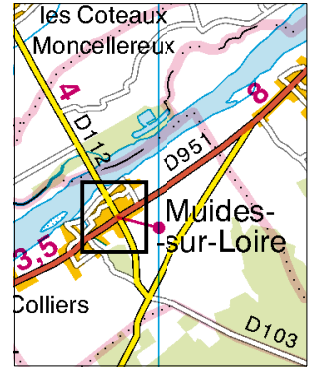
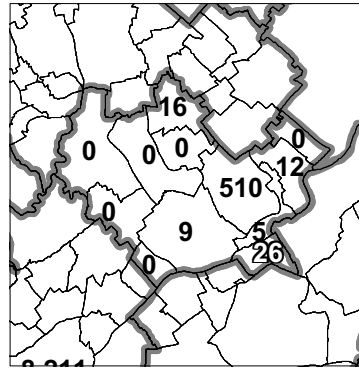


-  OP Terres de Loire Habitat
-  SA Loir-et-Cher Logement
-  SA Jacques-Gabriel
-  Immobilière Val de Loire
-  Autres bailleurs

Nombre de logements sociaux
par commune de l'EPCI



Parc locatif social conjoncture au 01/01/2010	Commune	Communauté de communes	Département
	Muides-sur-Loire	Beauce ligérienne	Loir-et-Cher
Nombre de logements sociaux	26	580	20 668
- dont collectifs	7	440	15 268
- dont individuels	19	140	5 400
Taux de logements sociaux / aux résidences principales *	4,8%	11,2%	14,6%
Nombre de logements vacants depuis plus de trois mois	0	13	1 289
Taux de vacance de plus de trois mois	0,0%	2,2%	6,2 %

Structure du parc locatif social au 01 janvier 2010	Commune	Communauté de communes	Département
	Muides-sur-Loire	Beauce ligérienne	Loir-et-Cher
Date de construction :			
Part des logements construits avant 1975	0%	34%	47%
Part des logements construits de 1975 à 1989	12%	42%	30%
Part des logements construits de 1990 à 1999	58%	10%	14%
Part des logements construits à partir de 2000	31%	14%	9%
Organismes gestionnaires (en nb de logements) :			
OP terres de Loire Habitat	0	171	7 748
SA HLM Loir-et-Cher Logement	26	159	6 821
SA HLM Jacques-Gabriel	0	248	5 482
SA HLM immobilière Val-de-Loire	0	2	531
Autres organismes	0	0	86
Taille des logements :			
Part des logements de type T1	0%	8%	4%
Part des logements de type T2	15%	14%	14%
Part des logements de type T3	38%	42%	34%
Part des logements de type T4	15%	28%	38%
Part des logements de type T5	31%	8%	10%

Nombre de logements sociaux gérés par la commune **	0	24	645
--	---	----	-----

