




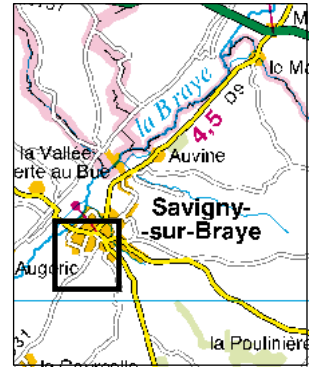
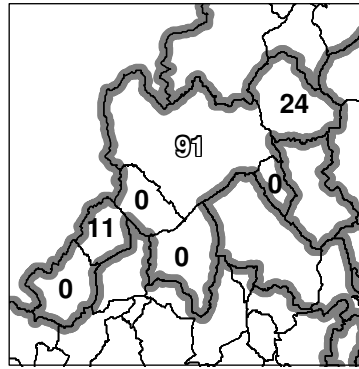


-  OP Terres de Loire Habitat
-  SA Loir-et-Cher Logement
-  SA Jacques-Gabriel
-  Immobilière Val de Loire
-  Autres bailleurs

Nombre de logements sociaux  
par commune de l'EPCI



<b>Parc locatif social conjoncture au 01/01/2009</b>	Commune	Communauté de communes	Département
	<b>Savigny-sur-Braye</b>	<b>Côteaux de la Braye</b>	<b>Loir-et-Cher</b>
<b>Nombre de logements sociaux</b>	91	126	20 566
- dont collectifs	68	68	15 277
- dont individuels	23	58	5 289
Taux de logements sociaux / aux résidences principales *	9,9%	6,3%	14,6%
Nombre de logements vacants depuis plus de trois mois	5	7	1 046
Taux de vacance de plus de trois mois	5,5%	5,6%	5,1 %

<b>Structure du parc locatif social au 01 janvier 2009</b>	Commune	Communauté de communes	Département
	<b>Savigny-sur-Braye</b>	<b>Côteaux de la Braye</b>	<b>Loir-et-Cher</b>
<b>Date de construction :</b>			
Part des logements construits avant 1975	40%	29%	48%
Part des logements construits de 1975 à 1989	19%	30%	30%
Part des logements construits de 1990 à 1999	22%	19%	14%
Part des logements construits à partir de 2000	20%	22%	8%
<b>Organismes gestionnaires (en nb de logements) :</b>			
OP terres de Loire Habitat	91	116	7 799
SA HLM Loir-et-Cher Logement	0	0	6 759
SA HLM Jacques-Gabriel	0	10	5 445
SA HLM immobilière Val-de-Loire	0	0	416
Autres organismes	0	0	86
<b>Taille des logements :</b>			
Part des logements de type T1	10%	7%	4%
Part des logements de type T2	20%	14%	13%
Part des logements de type T3	34%	26%	34%
Part des logements de type T4	35%	44%	37%
Part des logements de type T5	1%	8%	10%
Non renseigné	0%	0%	1%

<b>Nombre de logements sociaux gérés par la commune **</b>	5	28	645
--	---	----	-----

