



Septembre 2004 - N° 23

FICHE SYNTHÉTIQUE LE TOURISME DANS LE PAYS LA VALLÉE DU CHER ET DU ROMORANTINAIS

PAYS DE LA VALLÉE DU CHER ET DU ROMORANTINAIS

FRÉQUENTATION DES PRINCIPAUX CENTRES D'INTÉRÊT TOURISTIQUE

Sites	1997	1998	1999	2000	2001	2002	2003	Evol 03/02 en %	Evol 03/97 en %
Zooparc de Beauval SAINT-AIGNAN	380 000	390 000	400 000	400 000	400 000	420 000	420 000	//	+ 10,5
Festival International des Jardins CHAUMONT-SUR-LOIRE	141 780	128 700	150 000	134 000	162 714	158 975	133 348	- 16,1	- 5,9
Château de CHAUMONT-SUR-LOIRE	135 909	124 142	117 703	116 798	98 687	106 107	88 973	-16,1	-34,5
Caves champignonnières des Roches BOURRE	25 000	31 000	22 500	21 800	30 000	31 200	27 000	-13,5	+ 8,0
Carrière de tuffeau et ville souterraine BOURRE			10000	15000	23 500	24 800	25 400	+ 2,4	
Collégiale et crypte avec fresques SAINT-AIGNAN *	66 000	67 000	25 000	25 000	25 000	25 000	25 000	//	- 62,1
Caves Monmousseau MONTRICHARD						13 770	18 483	+ 34,2	
Journées gastronomiques de Sologne ROMORANTIN-LANTHENAY	22 000	22 000	20 000	17 000	16 000	14 000	15 000	+ 7,1	- 31,8
Navigation "Léonard de Vinci" MONTRICHARD	15 000	15 000	14 000	14 400	13 000	10 000	13 100	+ 31,0	- 12,7
Les circuits du Val de Loire (sports mécaniques) THENAY						8 000	9 000	+ 12,5	
Château du Moulin LASSAY-SUR-CROISNE	17 154	11 707	11 515	10 980	8552	9 595	8 300	- 13,5	- 51,6
Espace automobiles Matra ROMORANTIN-LANTHENAY				9 100	11 566	11 507	8 130	- 29,3	
Musée de Sologne ROMORANTIN-LANTHENAY	8 913	8 474	11 566	13 051	12 318	11 241	7 935	- 29,4	- 11
Musée au Donjon MONTRICHARD						7 320	7 336	+ 0,2	
La Magnanerie (site troglodytique) BOURRE	4 886	5 000	5 500	5 500	6 500	6 200	6 544	+ 5,5	+ 33,9
Château de CHEMERY							5 000		

* Estimations

Sites	1997	1998	1999	2000	2001	2002	2003	Evol 03/02 en %	Evol 03/97 en %
Distillerie "Fraise Or" CHISSAY-EN-TOURAINE	8 420	8 750	7 790	8 000	7 500	8 000	4 000	- 50,0	- 52,5
Promenade en bateau traditionnel CHAUMONT-SUR-LOIRE					386	1 267	2 530	+ 99,7	
Ruines Gallo-Romaines THESEE					2 061	2 455	2 066	- 15,8	
Musée archéologique de THESEE	1 636	1 706	1 834	1 602	1 579	2 082	1 811	- 13,0	+ 10,7
Centre équestre L'Etalon Noir (promenades accompagnées) MUR-DE-SOLOGNE						5 800	1 800	- 69	
"Le Prieuré de la Chaise conte Saint-Georges" (spectacle son et lumière) SAINT-GEORGES-SUR-CHER						1 000	1 500	+ 50	
Espace nautique des Couflons (randonnées nautiques) SEIGY						1 100	1 100	//	
Sentier botanique de la Longerole VALLIERES-LES-GRANDES					environ	1 200	1 000	- 16,7	
Locature de la Straize GY-EN-SOLOGNE	1 596	9 94	608	479	1 217	889	669	- 24,7	- 58,1
Visite guidée de la ville ROMORANTIN-LANTHENAY					541	413	626	+ 51,6	
Jardin du Pouzet COUDES					365	710	548	- 22,8	
Visite guidée de la ville médiévale MENNETOU-SUR-CHER						706	534	- 24,4	
Le Prieuré de la Chaise SAINT-GEORGES-SUR-CHER					environ	500	500	//	
EURL Etangs Les Bourquetières (chasses à la journée) MUR-DE-SOLOGNE						247	218	- 11,7	
Musée Marcel de Marcheville ROMORANTIN-LANTHENAY					237	242	176	- 27,3	
Les Ecuries de la Bouamerie (randonnées accompagnées) PONTLEVOY							140		
Maison du vin SAINT-AIGNAN						environ	100		
Pierre-Félix Lorthios sculpteur VALLIERES-LES-GRANDES						90	85	- 5,6	
Péniche-hôtel Nymphéa SAINT-AIGNAN						40	30	- 25,0	
Musée de la Pierre à Fusil MEUSNES	164	163			20	36	28	- 22,2	- 82,9

D'après source : Comité départemental du tourisme

CAPACITÉ D'HÉBERGEMENT MARCHAND

Poids des pays dans le département par type d'hébergement

Type d'hébergement marchand	Pays de Grande Sologne	Pays de la Vallée du Cher et du Romo.	Pays du Vendômois	Pays Beauce Val de Loire	Pays des Châteaux	Agglopolys
Gîtes d'étapes et de séjours (en nombre de personnes)	4,9 %	38,8 %	56,3 %	0 %	0%	0%
Gîtes ruraux (en nombre de structures)	15,6 %	30,6 %	17,9 %	13,7 %	19,9 %	5,2 %
Chambres d'hôtes (en nombre de chambres)	7,3 %	24,7 %	20,0 %	15,6 %	26,3 %	3,6 %
Hôtellerie de plein air (en nombre d'emplacements)	14,5 %	21,6 %	17,4 %	16,7 %	25,4 %	6,3 %
Hôtellerie de tourisme (en nombre de chambres)	9,7 %	17,6 %	9,0 %	4,3 %	13,1 %	45,3 %
Résidence de tourisme (en nombre de lits)	100 %					

D'après sources : Relais départemental des Gîtes de France 2004 - Chambre de Commerce et d'Industrie de Loir-et-Cher - mars 2003 - Comité départemental du tourisme 2004

Le total est supérieur à 100 %, certaines communes d'Agglopolys adhèrent également au Pays des Châteaux.

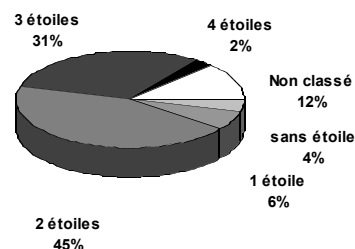
Le parc hôtelier

Catégorie de classement	Nombre d'hôtels	Nombre de chambres	Capacité moyenne en nb. de chambres
Sans étoile	3	29	9,7
1 étoile	3	42	14,0
2 étoiles	15	292	19,5
3 étoiles	9	206	22,9
4 étoiles	1	16	16,0
Toutes catégories	31	585	18,9

9 hôtels non classés (82 chambres)

D'après source : Chambre de Commerce et d'Industrie de Loir-et-Cher - mars 2003

Répartition du parc hôtelier selon la catégorie de classement (en % du nombre de chambres)



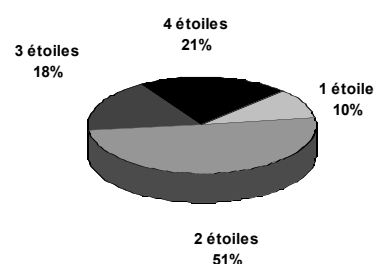
Le parc d'hôtellerie de plein air

Catégorie de classement	Nombre de terrains	Nombre d'emplac.	Capacité moyenne en nb. d'emplac.
A.N.C.*	2	45	22,5
Camping à la ferme	2	16	8
1 étoile	2	112	56
2 étoiles	9	567	63
3 étoiles	3	198	66
4 étoiles	2	240	120
Toutes catégories	20	1 178	58,9

D'après source : Comité départemental du Tourisme - 2004

* A.N.C. : aire naturelle de camping

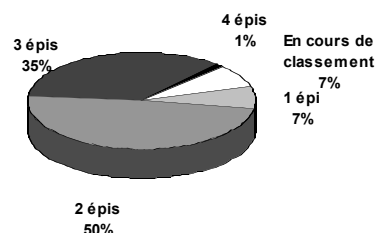
Répartition du parc de l'hôtellerie de plein air selon la catégorie de classement (en % du nombre d'emplacements) hors A.N.C et campings à la ferme



Les gîtes ruraux agréés Gîtes de France

Catégorie de classement	Nombre de gîtes	Nombre de personnes	Capacité moyenne en nb. de personnes
En cours de classement	7	34	4,9
1 épi	7	31	4,4
2 épis	46	224	4,9
3 épis	33	176	5,3
4 épis	1	4	4,0
Toutes catégories	94	469	5,0

Répartition des gîtes ruraux par catégorie (en %)

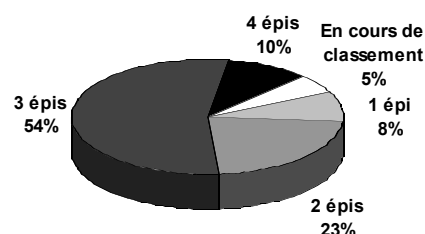


D'après source : Relais Départemental des Gîtes de France - 2004

Les chambres d'hôtes agréées Gîtes de France

Catégorie de classement	Nombre de chambres	Nombre de personnes	Capacité moyenne en nb. de personnes
En cours de classement	6	18	3,0
1 épi	9	25	2,8
2 épis	25	75	3
3 épis	60	162	2,7
4 épis	11	25	2,3
Toutes catégories	111	305	2,7

Répartition du parc des chambres d'hôtes par catégorie (en %)



D'après source : Relais Départemental des Gîtes de France - 2004

Les gîtes d'étape et de séjour agréés Gîtes de France

Catégorie de classement	Nombre de gîtes	Nombre de personnes	Capacité moyenne en nb. de personnes
1 épi	1	12	12
2 épis	4	68	17
Toutes catégories	5	80	16

D'après source : Relais Départemental des Gîtes de France - 2004

Le réseau Bienvenue à la Ferme

	Nombre d'établissements
Campings en ferme d'accueil	2
Fermes auberge	2
Fermes de découverte	2
Ferme de séjour	1
Produits de la ferme	3
Total	10

Source : Chambre d'Agriculture de Loir-et-Cher - Septembre 2003 - La majorité de ces structures est labellisée Gîtes de France. Un rapprochement conventionné entre ces deux organismes est d'ailleurs à l'étude au niveau national.

LE poids ÉCONOMIQUE DU TOURISME

Les établissements des activités caractéristiques du tourisme

➤ 266 établissements touristiques

Territoire	Nb. d'établissements touristiques	Nb. total d'établissements	Indice de spécificité*
Pays de Grande Sologne	147	1 676	1,29
Pays des Châteaux	123	1 488	1,21
Pays de la Vallée du Cher et du Romorantin	266	3 733	1,05
Pays Vendômois	216	3 461	0,92
"Agglopolys" Communauté de l'agglomération de Blois	269	4 376	0,90
Pays Beauce Val de Loire	106	1 822	0,85
Loir-et-Cher	1 116	16 369	1

D'après source : INSEE - fichier SIRENE juillet 2003

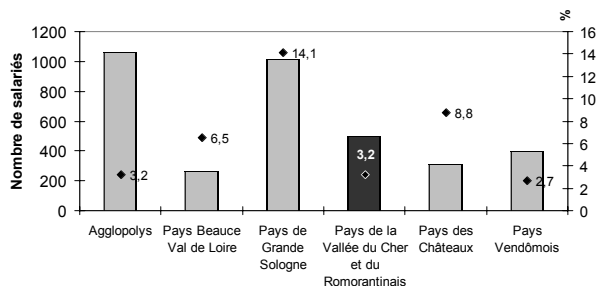
* Il est égal au rapport de la part du nombre d'établissements touristiques dans le nombre d'établissements totaux d'un territoire sur celle du département. Un coefficient supérieur à 1 correspond à une spécialisation de ce territoire dans ce secteur.

L'analyse de l'emploi touristique se base sur les 14 rubriques définies traditionnellement par le Ministère du Tourisme comme « activités caractéristiques du tourisme ». Parmi celles-ci, on distingue deux grands groupes. Le premier rassemble des services essentiellement destinés à la satisfaction des besoins des touristes : les hôtels avec restaurant, les hôtels de tourisme sans restaurant, les auberges de jeunesse et refuges, les terrains de camping, les autres hébergements touristiques, les agences de voyages et offices de tourisme, les téléphériques et remontées mécaniques, les activités thermales et de thalassothérapie. Le deuxième ensemble est constitué des restaurants de type traditionnel ou rapide, des débits de boissons et des cafés-tabacs qui s'adressent également à la population résidente « non touristique », mais dont le volume d'activité peut varier fortement en fonction de l'importance de la fréquentation des touristes.

Les emplois des activités caractéristiques du tourisme

- 494 emplois salariés du secteur privé (128 établissements employant au moins un salarié)
- 169 postes supplémentaires entre 1985 et 2002, soit une augmentation de 52 %
- 3,2 % des emplois salariés du pays

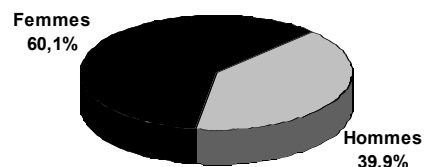
Effectifs salariés touristiques et poids dans le total des salariés selon le territoire au 31 décembre 2002



■ Effectifs salariés des activités caractéristiques du tourisme
◆ Poids du tourisme dans le total salarié (en %)

D'après source : UNEDIC Données provisoires

Répartition des salariés selon le sexe dans les différentes activités du tourisme au 31 décembre 2002



D'après source : UNEDIC Données provisoires

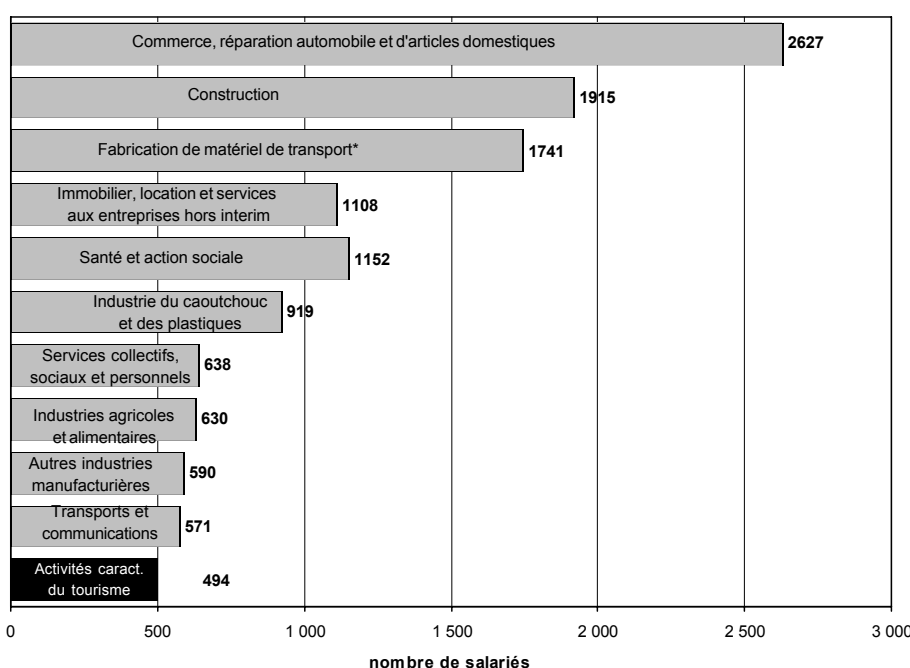
Evolution des emplois salariés dans les activités caractéristiques du tourisme dans le pays

Activités	31/12/1985		31/12/2002		Evolution 85/02	
	Ets	Effectif	Ets	Effectif	Ets	Effectif
Hôtels touristiques avec restaurant	45	195	40	223	- 5	+ 28
Hôtels touristiques sans restaurant			1	3	+ 1	+ 3
Exploitation de terrains de camping	2	2	3	5	+ 1	+ 3
Autre hébergement touristique	4	19	3	13	- 1	- 6
Restauration de type traditionnel	23	66	56	156	+ 33	+ 90
Restauration de type rapide	2	4	6	60	+ 4	+ 56
Cafés tabacs	7	14	7	9		- 5
Débits de boissons	8	17	4	6	- 4	- 11
Agences de voyage	3	8	8	19	+ 5	+ 11
Total	94	325	128	494	+ 34	+ 169

D'après source : UNEDIC (2002 Données provisoires)

➤ **11^e activité économique du pays en terme d'effectifs salariés du secteur privé**

Palmarès des activités salariées du secteur privé dans le pays au 31 décembre 2002



Source : UNEDIC Données provisoires

Ce classement est issu de l'exploitation des données UNEDIC au niveau de la NAF 31. Le travail temporaire est exclu des services fournis principalement aux entreprises car celui-ci se fait à destination de toutes les autres branches.

** Les effectifs de la branche, déduction faite de ceux de Matra Automobile encore en poste au 31 décembre 2002, s'élèvent à un peu plus de 470 personnes, ce qui modifie ce classement et place les activités caractéristiques du tourisme en 10^e position.*

LA TAXE DE SÉJOUR

➤ **La communauté de Communes Val de Cher Saint-Aignan et la commune de Chaumont-sur-Loire perçoivent la taxe de séjour.**

D'après source : Ministère de l'Intérieur (données 2002)



Réalisé avec le concours financier du Conseil Général
 Directeur de la publication : Alain QUILLOUT
 Dépôt légal à parution
 ISSN : 1625-4627

