



les FICHES de l'Observatoire



Septembre 2004 - N° 23

FICHE SYNTHÉTIQUE LE TOURISME dans LE PAYS DES CHÂTEAUX*

FRÉQUENTATION DES PRINCIPAUX CENTRES D'INTÉRÊT TOURISTIQUE

Sites	1997	1998	1999	2000	2001	2002	2003	Evol 03/02 en %	Evol 03/97 en %
Château de CHAMBORD	763 332	753 899	751 378	749 217	716 654	722 948	647 840	- 10,4	-15,1
Château de CHEVERNY			environ	350 000	360 000	380 000	360 000	- 5,3	
Journées Nationales de la Chasse et de la Pêche (Game Fair) CHAMBORD	83 000	87 000	87 000	86 800	90 000	90 000	80 000**	- 11,1	- 3,6
Spectacle équestre CHAMBORD					environ	28 400	27 000	- 4,9	
Château de Beauregard CELLETES	32 021	25 954	27 966	26 093	24 170	24 178	22 569	- 6,7	- 29,5
Golf du Prieuré de Ganay (36 trous) (nombre de green fees) SAINT-LAURENT-NOUAN						28 690	22 225	- 22,5	
Les Métamorphoses de Chambord CHAMBORD			22 236	16 891	15 782	19 594	21 727	+ 10,9	
Château de FOUGERES-SUR-BIEVRE	12 689	13 878	13 522	14 116	11 506	14 510	19 031	+ 31,2	+ 50
Château de Villesavin et ses musées TOUR-EN-SOLOGNE	19 132	15 266	15 984	17 233	17 904	20 876	17 600	- 15,7	- 8
Découverte insolite du château en barque ou bateau électrique CHAMBORD						14 534	12 935	- 11	
Château de Troussay et musée de Sologne CHEVERNY	8 560	9 365	9 090	9 400	8 408	9 289	8 398	-9,6	-1,9
Fête des plantes du château de Beauregard CELLETES	16 000	18 000	8 000	11 000	7 000	non organisée	8 000		- 50
Monti'train MONTILS	9 456	8 388	8 419	8 554	7 461	8 146	7 424	- 8,9	- 21,5
Golf du château (18 trous) (nombre de green fees) CHEVERNY						6 445	6 819	+ 5,8	
Promenade en calèche dans le parc du château CHAMBORD						6 850	6 500	- 5,1	

* périmètre au 01/07/04 : l'adhésion des communes de Thoury et de la Ferté-Saint-Cyr n'est pas encore effective.

** Estimations

Sites	1997	1998	1999	2000	2001	2002	2003	Evol 03/02 en %	Evol 03/97 en %
Golf International des Bordes (18 trous) (nombre de green fees) SAINT-LAURENT-NOUAN						10 000	6 412	- 35,9	
Visite guidée du village SAINT-DYE-SUR-LOIRE						2 639	4 340	+ 64,5	
Maison de la Loire SAINT-DYE-SUR-LOIRE		3 320	2 368	2 319	2 643	1 509	2 608	+ 72,8	
Centrale nucléaire de SAINT-LAURENT-NOUAN (plan vigipirate toujours en vigueur)	5 000	5 000	5 645	12 697	10 680	930	1 725	+ 85,5	- 65,5
Survol du Loir-et-Cher en montgolfière VALAIRE						1 000	1 000	//	
Château de MONTLIVAUT						975	940	- 3,6	
Au gré des vents Vois en montgolfière FONTAINES-EN-SOLOGNE						600	860	+ 43,3	
Visites de la réserve du domaine en car CHAMBORD						705	856	+ 21,4	
Le Palet Solognot MASLIVES						environ	650		
Découverte du brame du cerf CHAMBORD					environ	400	411	+ 2,8	
Yvonnick (sculpteur) CANDE-SUR-BEUVRON						400	350	- 12,5	
Visites de la réserve du Domaine national en 4 x 4 CHAMBORD						164	311	+ 89,6	
Hervé Hénaut artisan potier LES MONTILS						130	270	+ 107,7	
Chasses photographiques sur le domaine CHAMBORD						//	90		
Les Ecuries de la Fouasserie (balades et randonnées) CORMERAY					environ	75	50	- 33,3	
Artisanat d'art Thierry Lenay (ébéniste) COUR-CHEVERNY					environ	60	30	- 50	

D'après source : Comité départemental du tourisme

CAPACITÉ D'HÉBERGEMENT MARCHAND

Poids des pays dans le département par type d'hébergement

Type d'hébergement marchand	Pays de Grande Sologne	Pays de la Vallée du Cher et du Romo.	Pays du Vendômois	Pays Beauce Val de Loire	Pays des Châteaux	Agglopolys
Chambres d'hôtes (en nombre de chambres)	7,3 %	24,7 %	20,0 %	15,6 %	26,3 %	3,6 %
Hôtellerie de plein air (en nombre d'emplacements)	14,5 %	21,6 %	17,4 %	16,7 %	25,4 %	6,3 %
Gîtes ruraux (en nombre de structures)	15,6 %	30,6 %	17,9 %	13,7 %	19,9 %	5,2 %
Hôtellerie de tourisme (en nombre de chambres)	9,7 %	17,6 %	9,0 %	4,3 %	13,1 %	45,3 %
Gîtes d'étapes et de séjours (en nombre de personnes)	4,9 %	38,8 %	56,3 %	0 %	0%	0%
Résidence de tourisme (en nombre de lits)	100 %					

D'après sources : Relais départemental des Gîtes de France 2004 - Chambre de Commerce et d'Industrie de Loir-et-Cher - mars 2003 - Comité départemental du tourisme 2004

Le total est supérieur à 100 %, certaines communes d'Agglopolys adhèrent également au Pays des Châteaux.

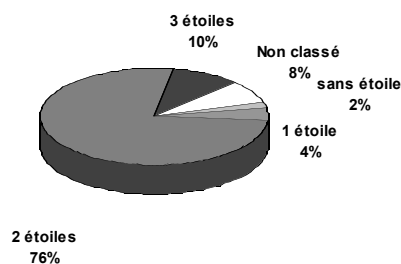
Le parc hôtelier

Catégorie de classement	Nombre d'hôtels	Nombre de chambres	Capacité moyenne en nb. de chambres
Sans étoile	2	10	5
1 étoile	2	17	8,5
2 étoiles	15	335	22,3
3 étoiles	2	43	21,5
Toutes catégories	21	405	19,3

6 hôtels non classés (33 chambres)

D'après source : Chambre de Commerce et d'Industrie de Loir-et-Cher - mars 2003

Répartition du parc hôtelier selon la catégorie de classement (en % du nombre de chambres)



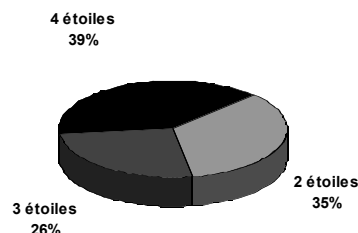
Le parc d'hôtellerie de plein air

Catégorie de classement	Nombre de terrains	Nombre d'emplac.	Capacité moyenne en nb. d'emplac.
A.N.C.*	1	25	25
2 étoiles	7	475	67,9
3 étoiles	1	350	350
4 étoiles	3	538	179,3
Toutes catégories	12	1 388	115,7

D'après source : Comité départemental du Tourisme - 2004

*A.N.C. : aire naturelle de camping

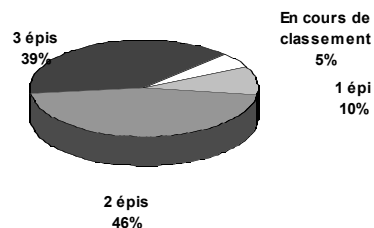
Répartition du parc de l'hôtellerie de plein air selon la catégorie de classement (en % du nombre d'emplacements) hors A.N.C



Les gîtes ruraux agréés Gîtes de France

Catégorie de classement	Nombre de gîtes	Nombre de personnes	Capacité moyenne en nb. de personnes
En cours de classement	3	24	8,0
1 épi	6	20	3,3
2 épis	28	109	3,9
3 épis	24	110	4,6
Toutes catégories	61	263	4,3

Répartition des gîtes ruraux par catégorie (en %)

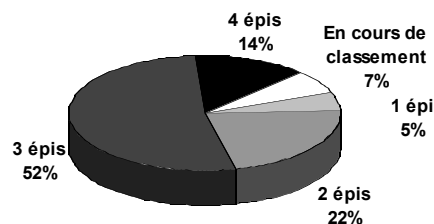


D'après source : Relais Départemental des Gîtes de France - 2004

Les chambres d'hôtes agréées Gîtes de France

Catégorie de classement	Nombre de chambres	Nombre de personnes	Capacité moyenne en nb. de personnes
En cours de classement	8	19	2,4
1 épi	6	16	2,7
2 épis	26	79	3,0
3 épis	62	166	2,7
4 épis	16	44	2,8
Toutes catégories	118	324	2,7

Répartition du parc des chambres d'hôtes par catégorie (en %)



D'après source : Relais Départemental des Gîtes de France - 2004

Aucun gîte d'étape et de séjour

Le réseau Bienvenue à la Ferme

	Nombre d'établissements
Fermes de découverte	2
Produits de la ferme	3
Total	5

Source : Chambre d'Agriculture de Loir-et-Cher - Septembre 2003 - La majorité de ces structures est labellisée Gîtes de France. Un rapprochement conventionné entre ces deux organismes est d'ailleurs à l'étude au niveau national.

LE poids ÉCONOMIQUE DU TOURISME

Les établissements des activités caractéristiques du tourisme

- Plus d'une centaine d'établissements touristiques
- Un poids des établissements liés au tourisme nettement plus important que dans la plupart des autres territoires

Territoire	Nb. d'établissements touristiques	Nb. total d'établissements	Indice de spécificité *
Pays de Grande Sologne	147	1 676	1,29
Pays des Châteaux	123	1 488	1,21
Pays de la Vallée du Cher et du Romorantin	266	3 733	1,05
Pays Vendômois	216	3 461	0,92
"Agglopolys" Communauté de l'agglomération de Blois	269	4 376	0,90
Pays Beauce Val de Loire	106	1 822	0,85
Loir-et-Cher	1 116	16 369	1

D'après source : INSEE - fichier SIRENE juillet 2003

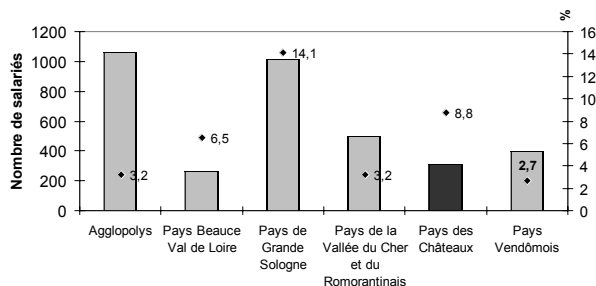
* Il est égal au rapport de la part du nombre d'établissements touristiques dans le nombre d'établissements totaux d'un territoire sur celle du département. Un coefficient supérieur à 1 correspond à une spécialisation de ce territoire dans ce secteur.

L'analyse de l'emploi touristique se base sur les 14 rubriques définies traditionnellement par le Ministère du Tourisme comme « activités caractéristiques du tourisme ». Parmi celles-ci, on distingue deux grands groupes. Le premier rassemble des services essentiellement destinés à la satisfaction des besoins des touristes : les hôtels avec restaurant, les hôtels de tourisme sans restaurant, les auberges de jeunesse et refuges, les terrains de camping, les autres hébergements touristiques, les agences de voyages et offices de tourisme, les téléphériques et remontées mécaniques, les activités thermales et de thalassothérapie. Le deuxième ensemble est constitué des restaurants de type traditionnel ou rapide, des débits de boissons et des cafés-tabacs qui s'adressent également à la population résidente « non touristique », mais dont le volume d'activité peut varier fortement en fonction de l'importance de la fréquentation des touristes.

Les emplois des activités caractéristiques du tourisme

- 307 emplois salariés du secteur privé (66 établissements employant au moins un salarié)
- 101 postes supplémentaires entre 1985 et 2002, soit une augmentation de 49 %
- 8,8 % des emplois salariés du pays

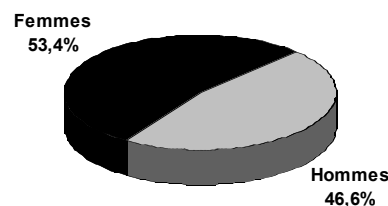
Effectifs salariés touristiques et poids dans le total des salariés selon le territoire au 31 décembre 2002



■ Effectifs salariés des activités caractéristiques du tourisme
◆ Poids du tourisme dans le total salarié (en %)

D'après source : UNEDIC Données provisoires

Répartition des salariés selon le sexe dans les différentes activités du tourisme au 31 décembre 2002



D'après source : UNEDIC Données provisoires

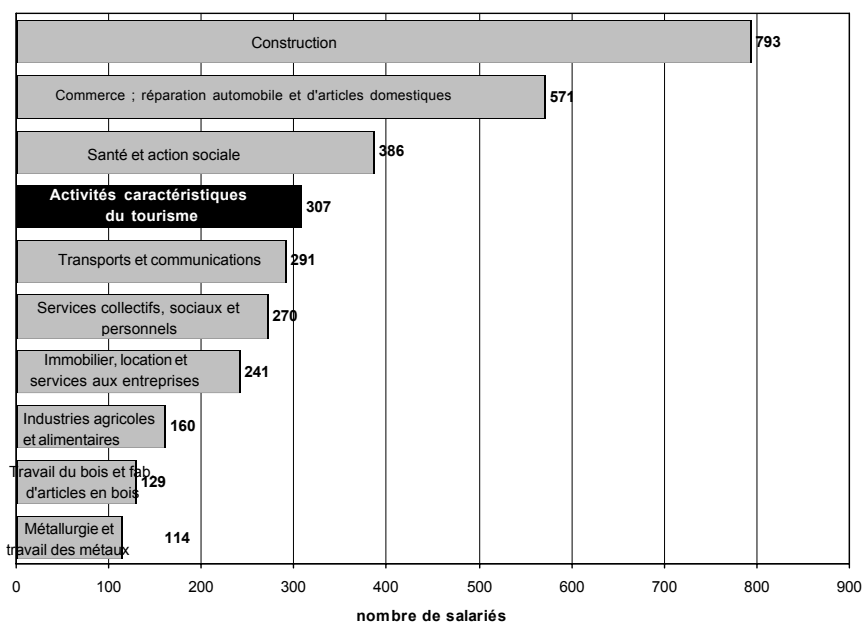
Evolution des emplois salariés dans les activités caractéristiques du tourisme dans le pays

Activités	31/12/1985		31/12/2002		Evolution 85/02	
	Ets	Effectif	Ets	Effectif	Ets	Effectif
Hôtels touristiques avec restaurant	25	151	21	169	- 4	+ 18
Hôtels touristiques sans restaurant			1	1	+ 1	+ 1
Exploitation de terrains de camping	1	2	4	14	+ 3	+ 12
Autre hébergement touristique	2	5	4	22	+ 2	+ 17
Restauration de type traditionnel	13	37	27	83	+ 14	+ 46
Restauration de type rapide			2	4	+ 2	+ 4
Cafés tabacs	3	5	1	3	- 2	- 2
Débites de boissons	2	4	2	4	//	//
Agences de voyage	1	2	4	7	+ 3	+ 5
Total	47	206	66	307	+ 19	+ 101

D'après source : UNEDIC (2002 Données provisoires)

➤ 4^e activité économique du pays en terme d'effectifs salariés du secteur privé

Palmarès des activités salariées du secteur privé dans le pays au 31 décembre 2002




Source : UNEDIC Données provisoires

Ce classement est issu de l'exploitation des données UNEDIC au niveau de la NAF 31. Le travail temporaire est exclu des services fournis principalement aux entreprises car celui-ci se fait à destination de toutes les autres branches.

LA TAXE DE SÉJOUR

➤ Les communes de Bracieux, Candé-sur-Beuvron et Muides-sur-Loire perçoivent la taxe de séjour.

D'après source : Ministère de l'Intérieur (données 2002)



Réalisé avec le concours financier du Conseil Général
 Directeur de la publication : Alain QUILLOUT
 Dépôt légal à parution
 ISSN : 1625-4627

