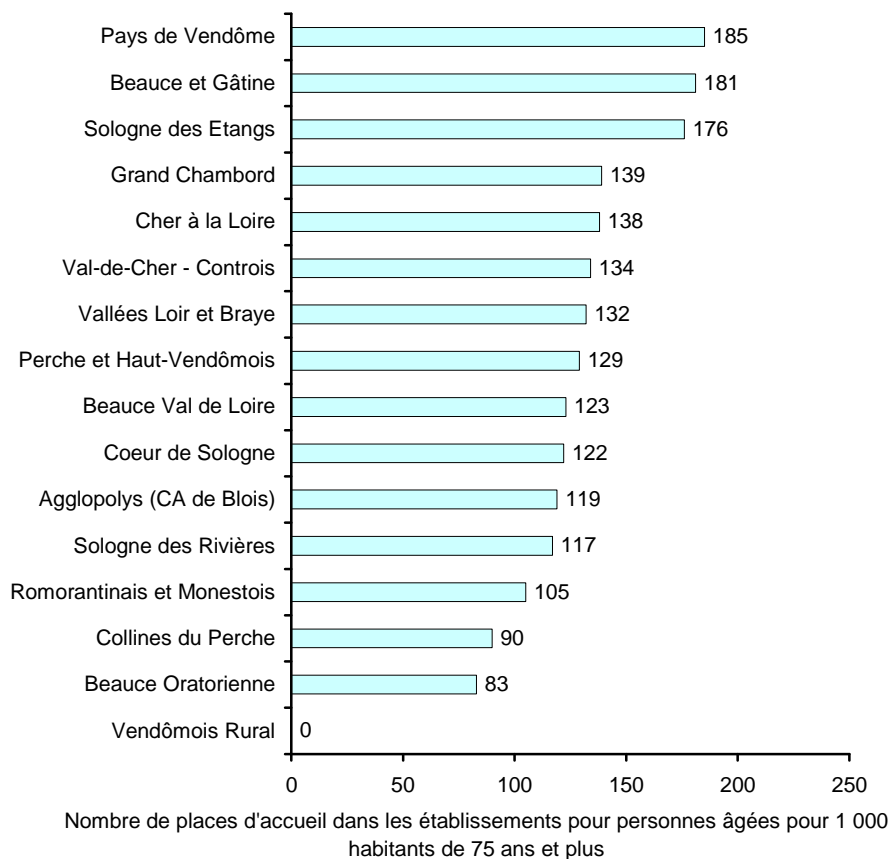


Les services à la population

L'accueil des personnes âgées (taux de couverture des établissements pour personnes âgées)

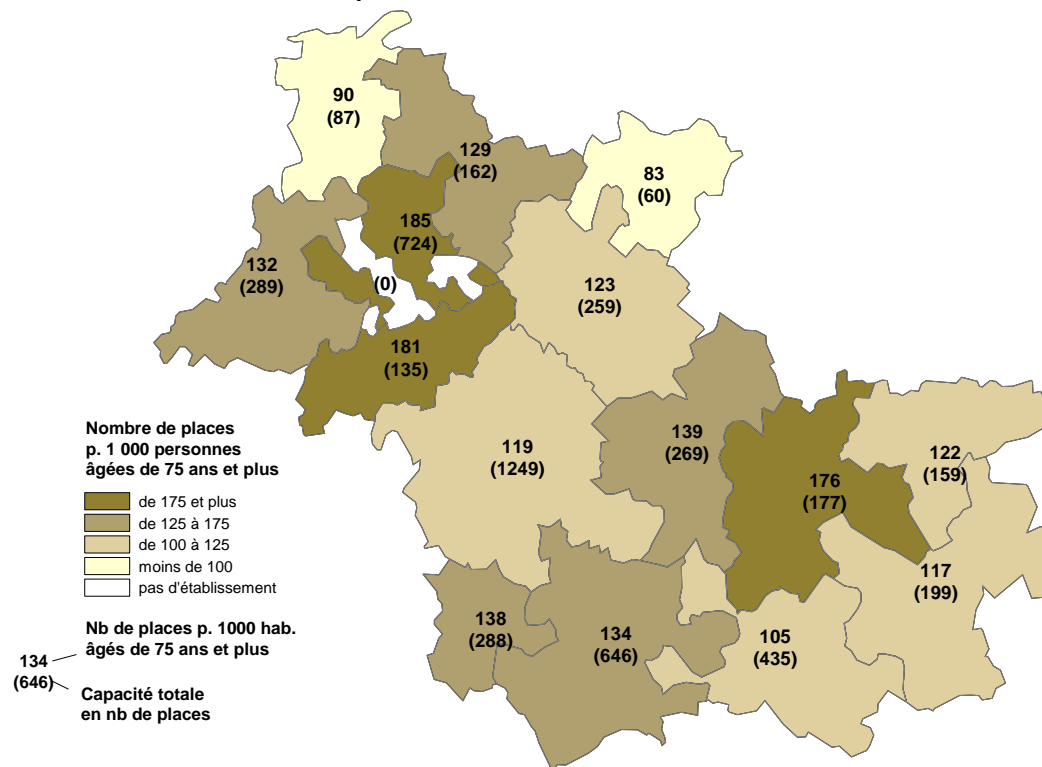
par communauté de communes



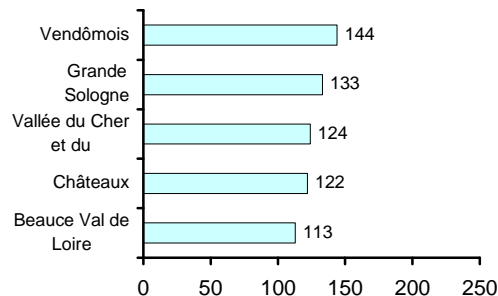
Taux de couverture des établissements pour personnes âgées : nombre de places d'accueil dans les établissements pour personnes âgées par territoire (Avril 2016) pour 1 000 habitants de 75 ans et plus (en 2013).

D'après sources : Conseil départemental (avril 2016) - INSEE (RP 2013 - Exploitation principale)
Périmètre des communautés de communes au 1^{er} janvier 2016

par communauté de communes

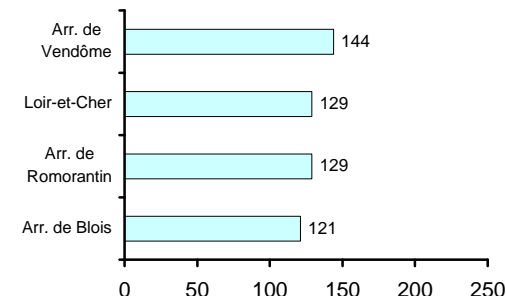


par pays



Nombre de places d'accueil dans les établissements pour personnes âgées pour 1 000 habitants de 75 ans et plus

par territoire



Nombre de places d'accueil dans les établissements pour personnes âgées pour 1 000 habitants de 75 ans et plus