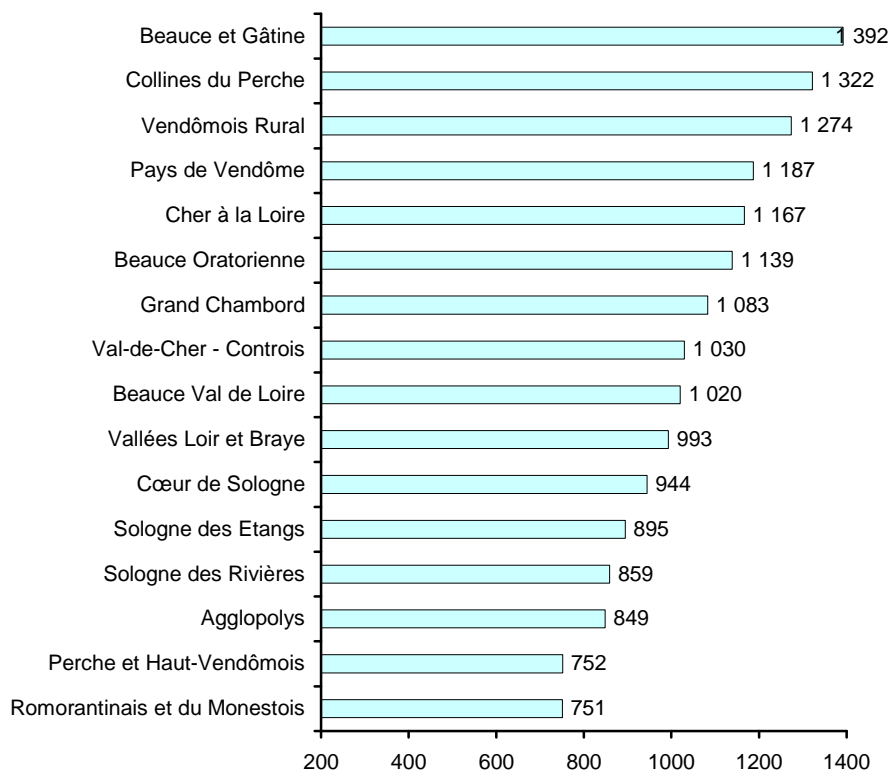


Les services à la population

L'accueil de la petite enfance (taux de couverture des multi-accueils, micro-crèches, haltes-garderies, service d'accueil familial et assistants maternels)

par communauté de communes

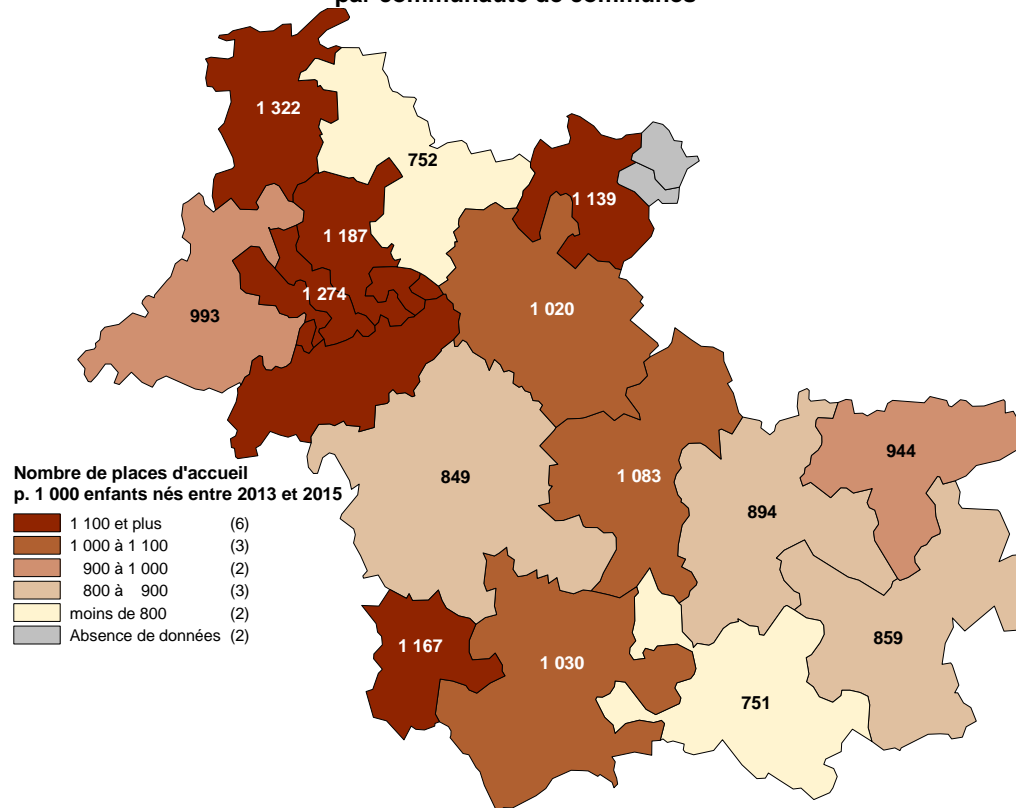


Nombre de places d'accueil (2015) pour 1000 enfants nés entre 2013 et 2015


Taux de couverture des multi-accueils, micro-crèches, haltes-garderies, service d'accueil familial et assistants maternels : nombre de places d'accueil (au 31/12/2015) pour 1 000 enfants nés entre 2013 et 2015.

- Attention les données par communauté de communes et par pays ne tiennent pas compte des communes d'Epieds-en-Beauce et Charsonville (communes du Loiret)
Périmètre des communautés de communes au 1^{er} janvier 2016
 D'après sources : Conseil Départemental (31/12/2015), INSEE

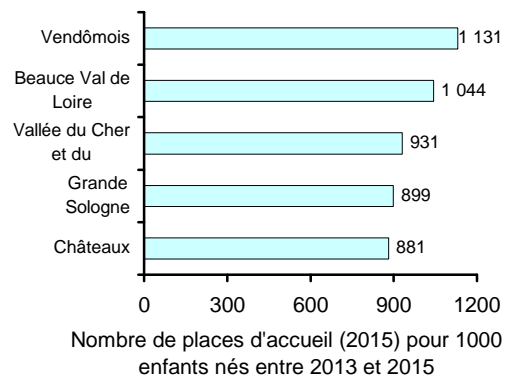
par communauté de communes



Nombre de places d'accueil p. 1 000 enfants nés entre 2013 et 2015

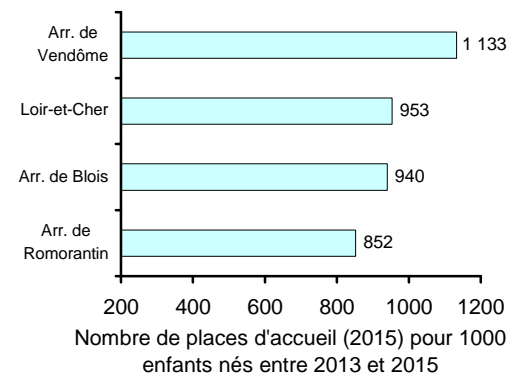


par pays



Nombre de places d'accueil (2015) pour 1000 enfants nés entre 2013 et 2015

par territoire



Nombre de places d'accueil (2015) pour 1000 enfants nés entre 2013 et 2015