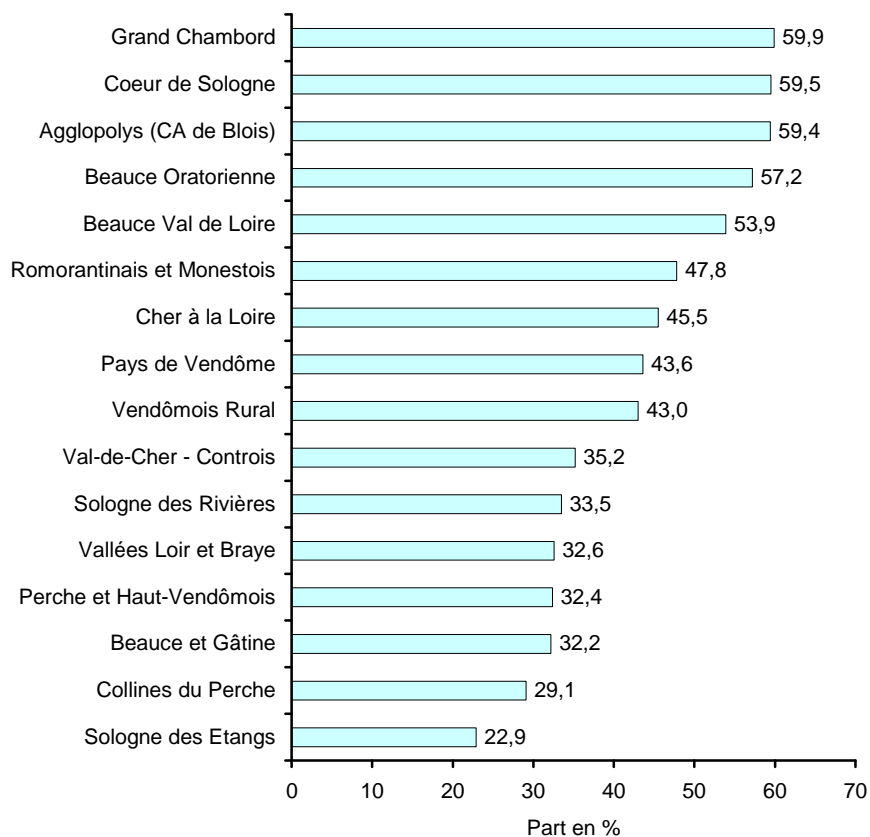


# L'emploi salarié privé

## Poids des services dans le total de l'emploi salarié privé en 2015 (en % - hors agriculture)

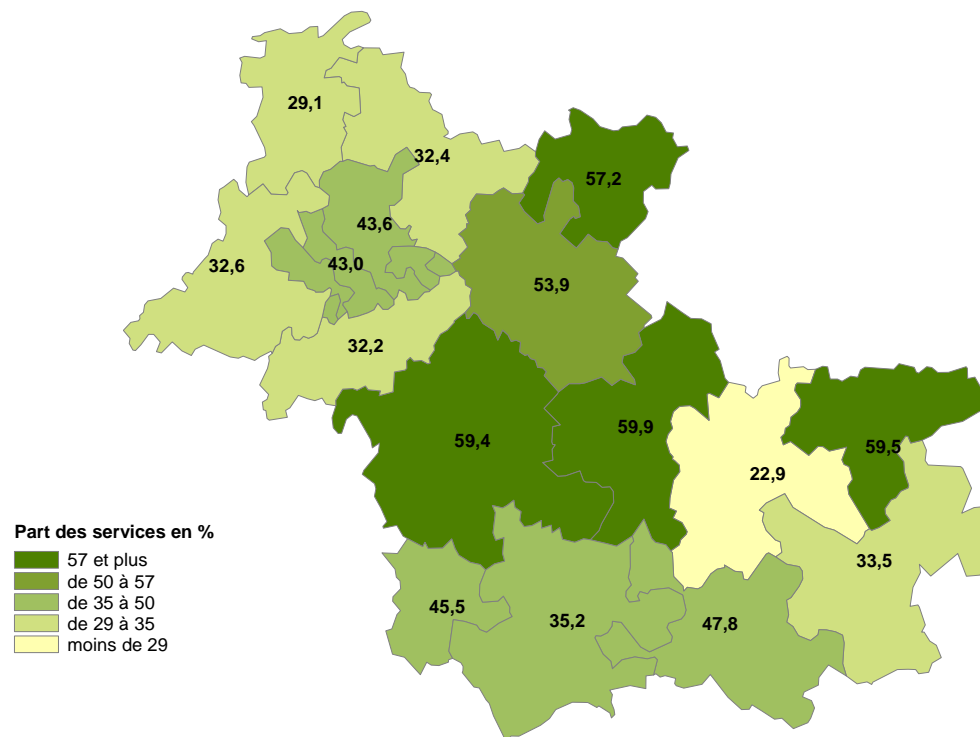
par communauté de communes



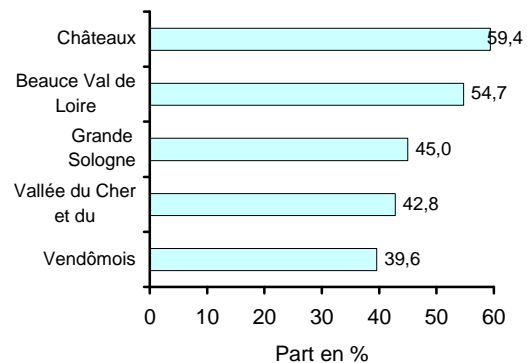
Les données sont issues de la base Séquoia de l'Acosse et des Urssaf, alimentée par les bordereaux récapitulatifs de cotisations (BRC). Le champ couvre l'ensemble des cotisants du secteur concurrentiel qui comprend tous les secteurs d'activité économique sauf les administrations publiques, l'éducation non marchande (établissements d'enseignement relevant de l'Etat ou des collectivités locales), la santé non marchande et l'emploi par les ménages de salariés à domicile. Il est très proche de ceux de l'Unedic (hors grandes entreprises nationales) et de l'Insee (qui inclut l'emploi à domicile). Pour le secteur de l'agriculture, la branche du recouvrement n'a qu'une couverture marginale par rapport à la Mutualité Sociale Agricole (MSA). Cette dernière est présente également dans le domaine des industries agroalimentaires (IAA), du commerce de gros et des services financiers, pour lesquels la couverture des Urssaf n'est donc pas totale.

D'après source : URSSAF- Acosse au 31 décembre (hors agriculture) - données rétrospectives  
Périmètre des communautés de communes au 1<sup>er</sup> janvier 2016

par communauté de communes



par pays



par territoire

