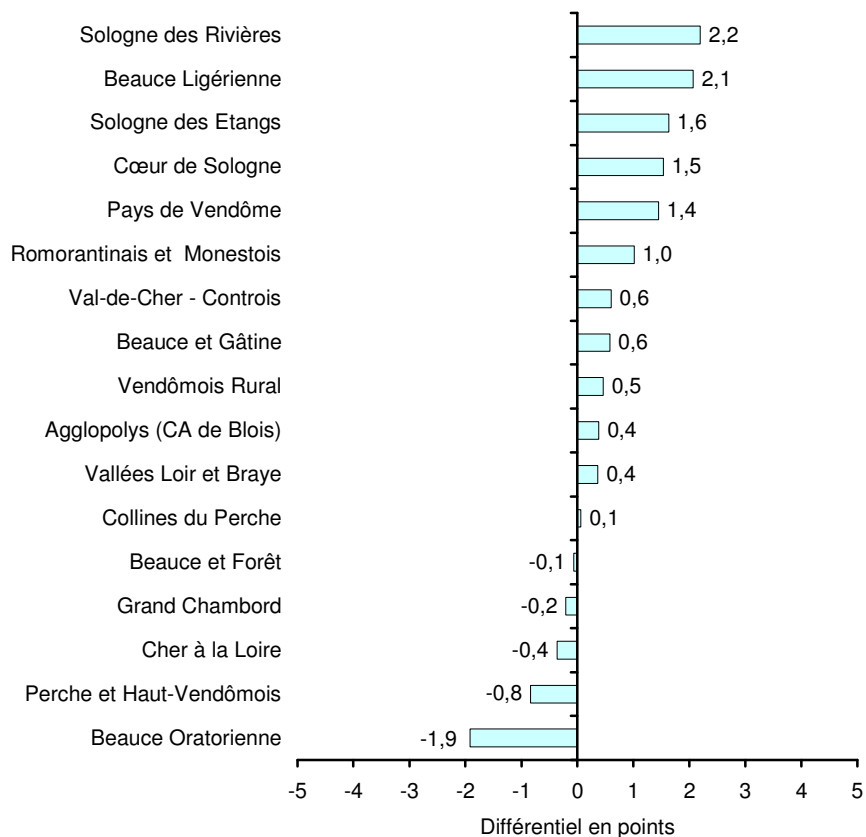


Différentiel entre l'évolution du parc de logements et l'évolution du nombre de ménages entre 2006 et 2011 (en %)

par communauté de communes

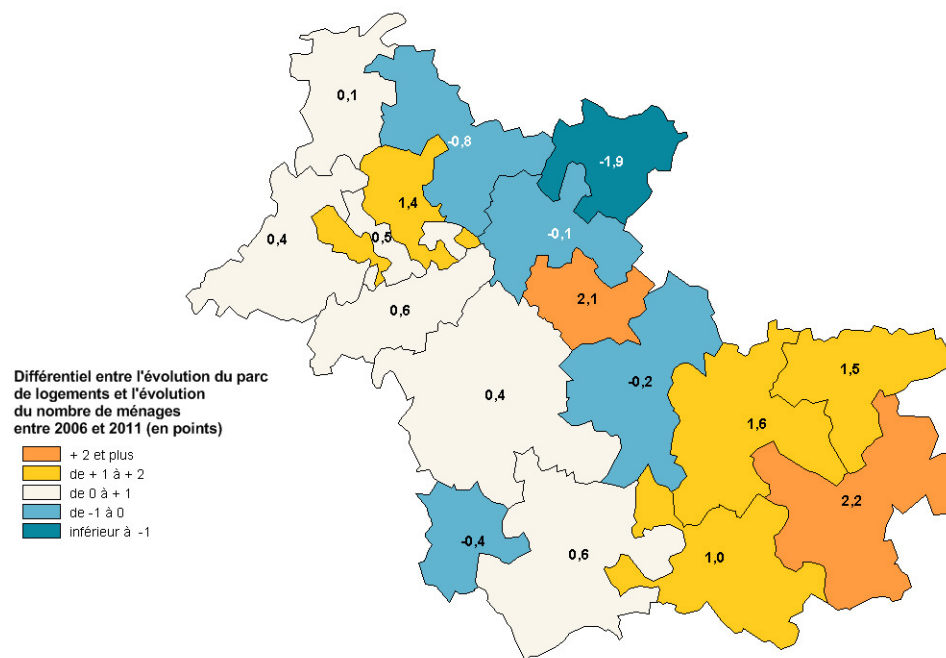


Un **différentiel positif** indique que le nombre de ménages évolue moins vite que le nombre de logements (la proportion de logements de type secondaire, occasionnel ou vacant augmente dans le parc de logement), un **différentiel négatif** indique que le nombre de ménages évolue plus vite que le nombre de logements (la proportion de résidences principales augmente : certains logements changent de statut et deviennent des résidences principales).

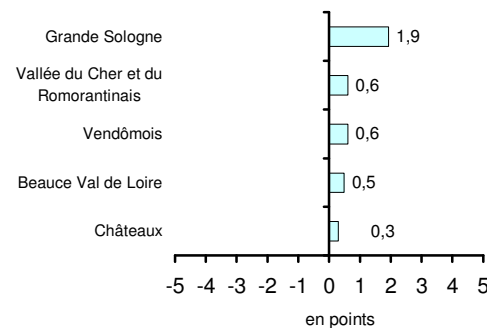
D'après source : INSEE – RP 2006 et 2011

Périmètre des communautés de communes au 1^{er} janvier 2014

par communauté de communes



par pays



par territoire

