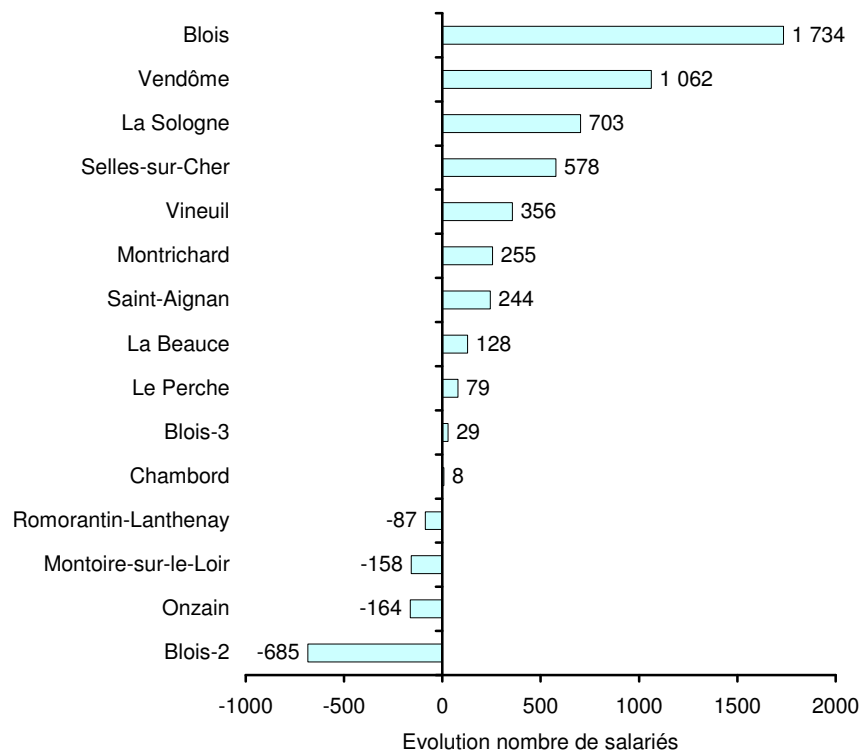


L'emploi salarié privé

Evolution de l'emploi salarié privé entre 2008 et 2013 (hors agriculture)

par canton (commune de Blois traitée à part)*
évolution en nombre d'emplois



Les données sont issues de la base Séquoia de l'Acoss et des Urssaf, alimentée par les bordereaux récapitulatifs de cotisations (BRC). Le champ couvre l'ensemble des cotisants du secteur concurrentiel qui comprend tous les secteurs d'activité économique sauf les administrations publiques, l'éducation non marchande (établissements d'enseignement relevant de l'Etat ou des collectivités locales), la santé non marchande et l'emploi par les ménages de salariés à domicile. Il est très proche de ceux de l'Unedic (hors grandes entreprises nationales) et de l'Insee (qui inclut l'emploi à domicile). Pour le secteur de l'agriculture, la branche du recouvrement n'a qu'une couverture marginale par rapport à la Mutualité Sociale Agricole (MSA). Cette dernière est présente également dans le domaine des industries agroalimentaires (IAA), du commerce de gros et des services financiers, pour lesquels la couverture des Urssaf n'est donc pas totale.

D'après source : URSSAF- Acoss au 31 décembre (données rétroalées)

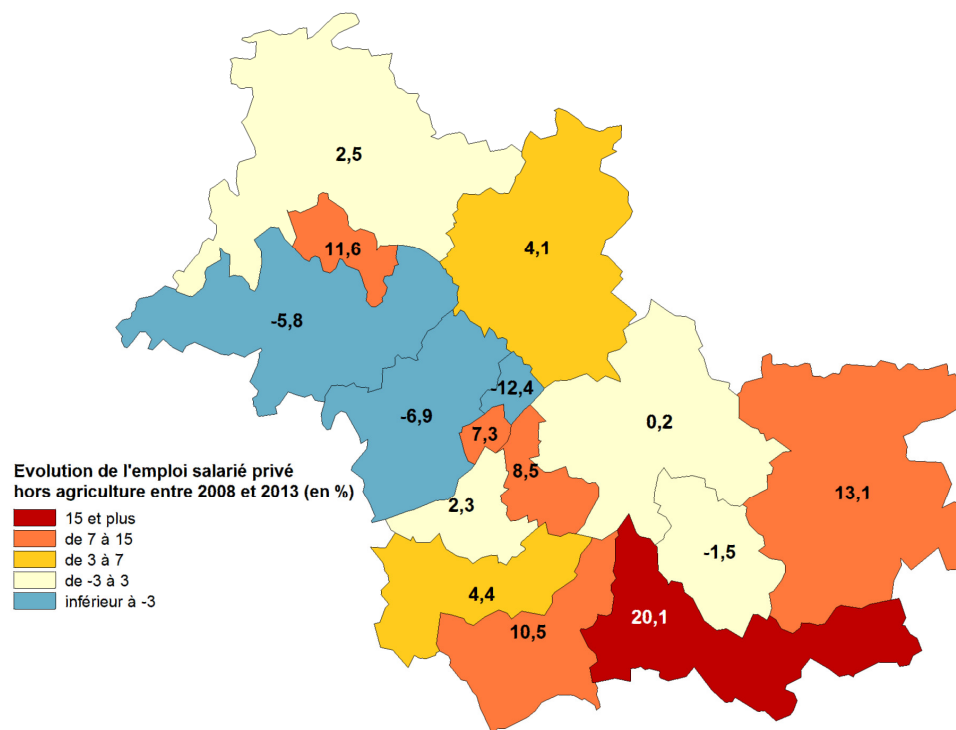
Périmètre des cantons au 1^{er} janvier 2015

* Les données nécessaires au calcul de cet indicateur ne sont pas disponibles à un niveau infracommunal et empêchent donc d'établir celui-ci pour les cantons de Blois I, Blois II, Blois III et Vineuil qui comprennent une fraction de la commune de Blois.

Afin d'apporter une information approchante, le choix a été fait ici de présenter pour ces territoires d'une part, la donnée pour la commune de Blois (entière), d'autre part, celle du périmètre de ces cantons amputé de leur partie blésoise.

Observatoire de l'Economie et des Territoires de Loir-et-Cher > Atlas socio-économique du Loir-et-Cher

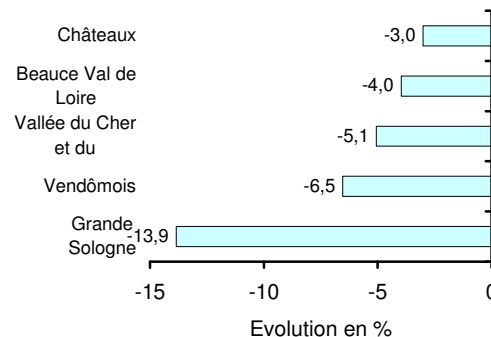
par canton (commune de Blois traitée à part)*
évolution en %



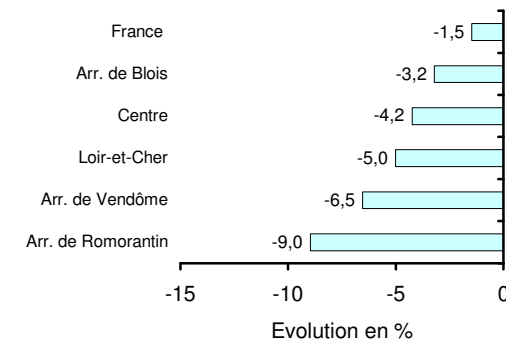
Evolution de l'emploi salarié privé hors agriculture entre 2008 et 2013 (en %)

- 15 et plus
- de 7 à 15
- de 3 à 7
- de -3 à 3
- inférieur à -3

par pays



par territoire



Mise à jour : 07/01/15