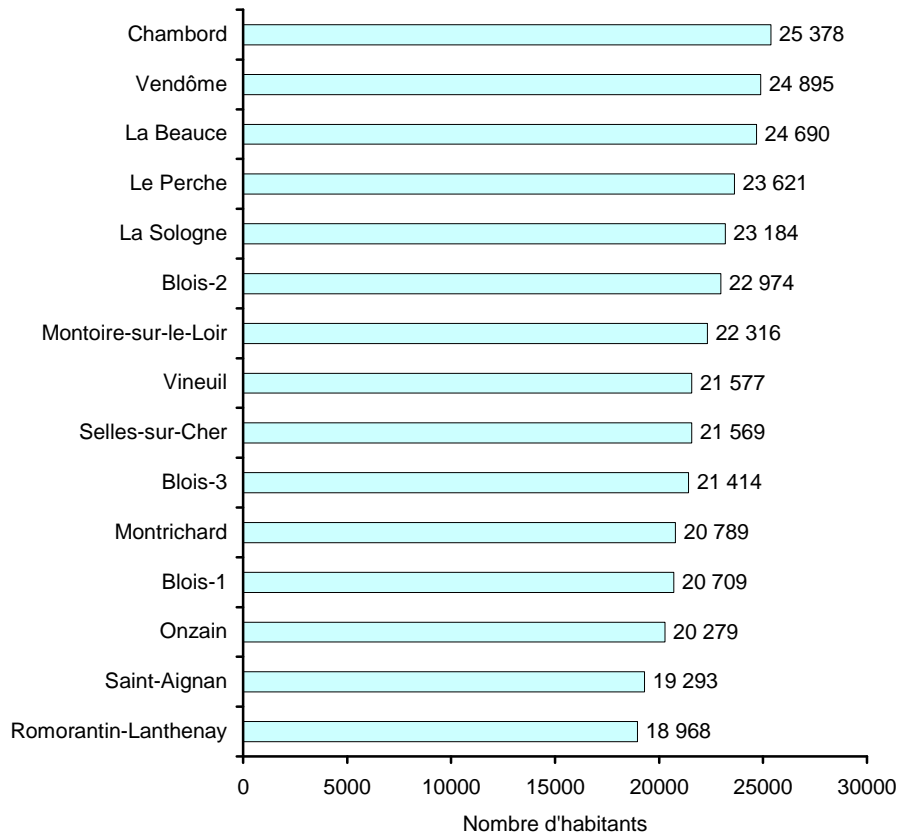


La population

Nombre d'habitants en 2012 (population municipale)

par canton

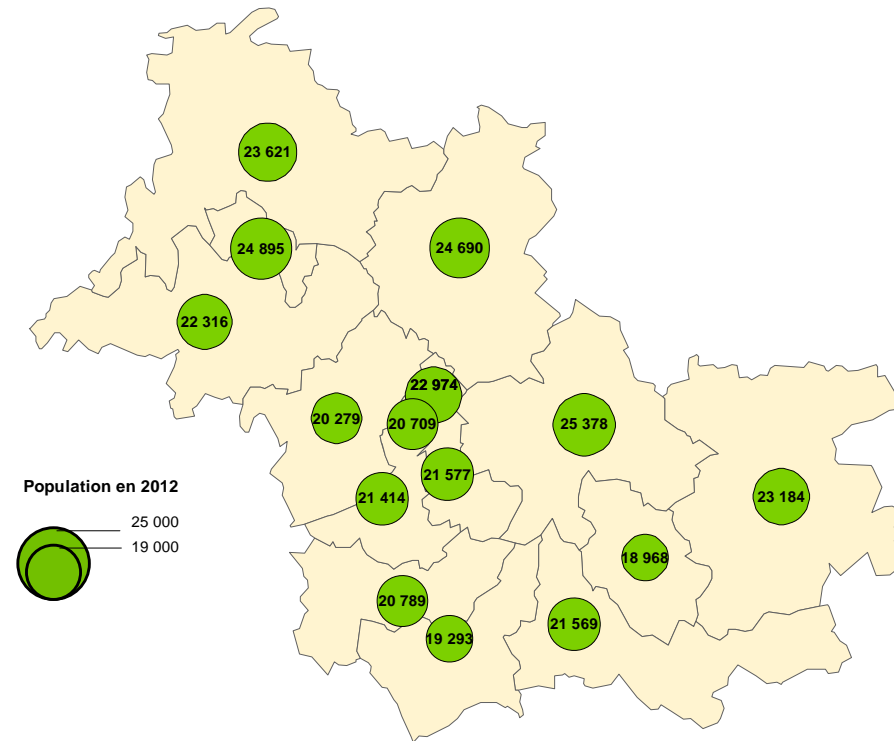


La **population municipale** comprend les personnes ayant leur résidence habituelle sur le territoire de la commune, dans un logement ou une communauté, les personnes détenues dans les établissements pénitentiaires de la commune, les personnes sans-abri recensées sur le territoire de la commune et les personnes résidant habituellement dans une habitation mobile recensée sur le territoire de la commune. La population municipale d'un ensemble de communes est égale à la somme des populations municipales des communes qui le composent.

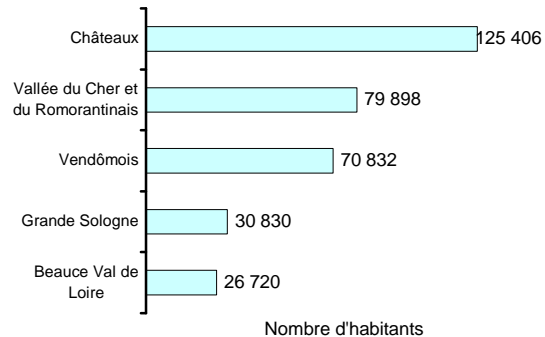
Le concept de population municipale correspond désormais à la notion de population utilisée usuellement en statistique. En effet, elle ne comporte pas de doubles comptes : chaque personne vivant en France est comptée une fois et une seule. En 1999, c'était le concept de population sans doubles comptes qui correspondait à la notion de population statistique.

D'après source : INSEE - RP 2012 - Exploitation principale (population municipale)
Périmètre des cantons au 1^{er} janvier 2015

par canton



par pays



par territoire

