

GOVERNANCE - Fiche 13 : Institutions publiques locales

Indicateurs

EPCI

Comparaisons de population et d'emploi

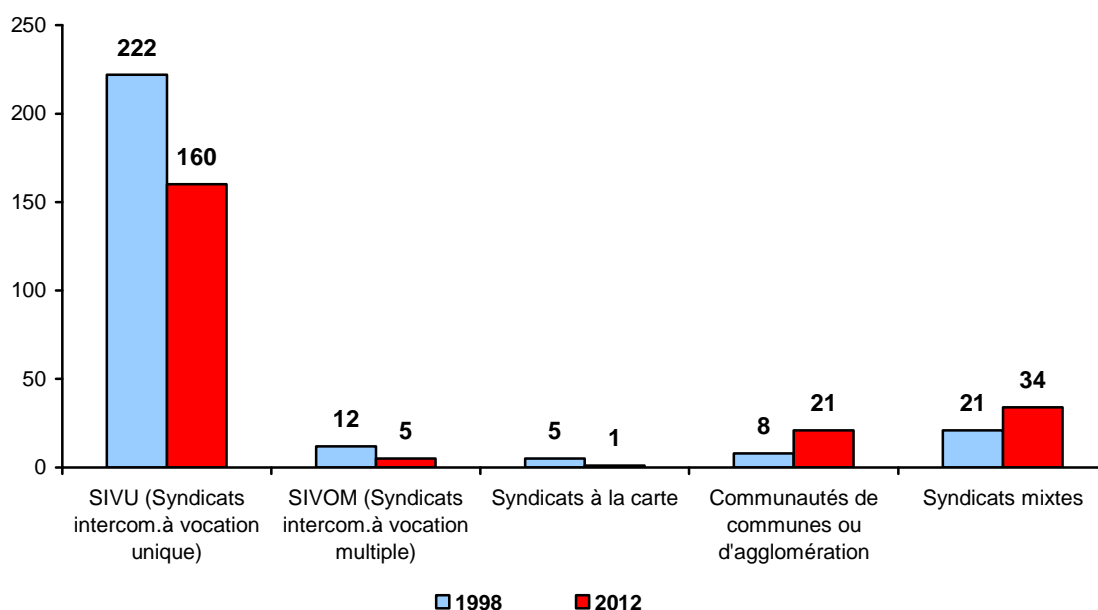
Evolution du nombre de syndicats intercommunaux

Territoires administratifs (découpages identifiés par l'Observatoire)

Les périmètres de l'action publique encore très nombreux

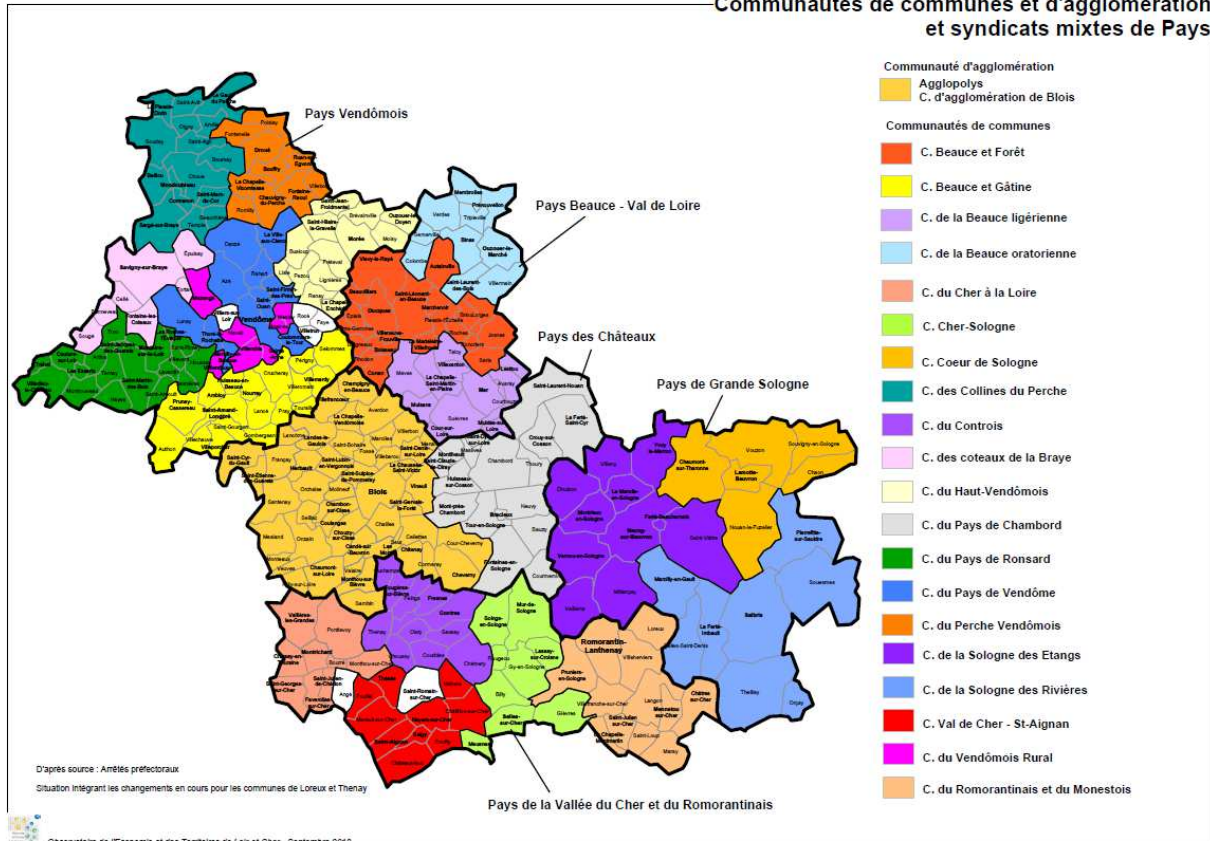
- L'action publique est relayée par tout un ensemble de structures ou de services, ayant chacun ses compétences et son territoire d'intervention. A l'échelle du département tout entier, cela génère une multitude de périmètres (un millier environ) qui s'articulent plus ou moins bien.
- **21 communautés de communes ou d'agglomération** début 2012.
- Des **différences de taille très importantes** : de 1 à 39 pour la population entre la plus petite communauté et la plus grande, de 1 à 51 pour l'emploi total (respectivement 1 à 11 et 1 à 14 si on exclut Agglopolys).
- Depuis 1998, le **nombre total d'EPCI** (Etablissements Publics de Coopération Intercommunale) s'est **réduit de près d'une cinquantaine** d'unités (221 contre 268). Plus d'une soixantaine de SIVU (syndicats à vocation unique) ont été supprimés. De même, il ne reste que 6 SIVOM dont 1 à la carte. Le plus souvent, leurs compétences ont été transférées aux communautés. Celles-ci se substituent progressivement aux lieu et place de leurs communes membres au sein de certains syndicats, **augmentant** de fait le nombre de **syndicats mixtes**.
- Cependant, le nombre de structures reste comparativement élevé en Loir-et-Cher puisqu'il compte **0,8 % des communes** de France et **1,3 % des EPCI** (1,4 % des syndicats).
- Collectivités locales et EPCI : 512 entités.
- 80 types différents de découpages administratifs identifiés (hors EPCI).

Evolution du nombre d'EPCI entre 1998 et 2012 (au 1^{er} janvier)

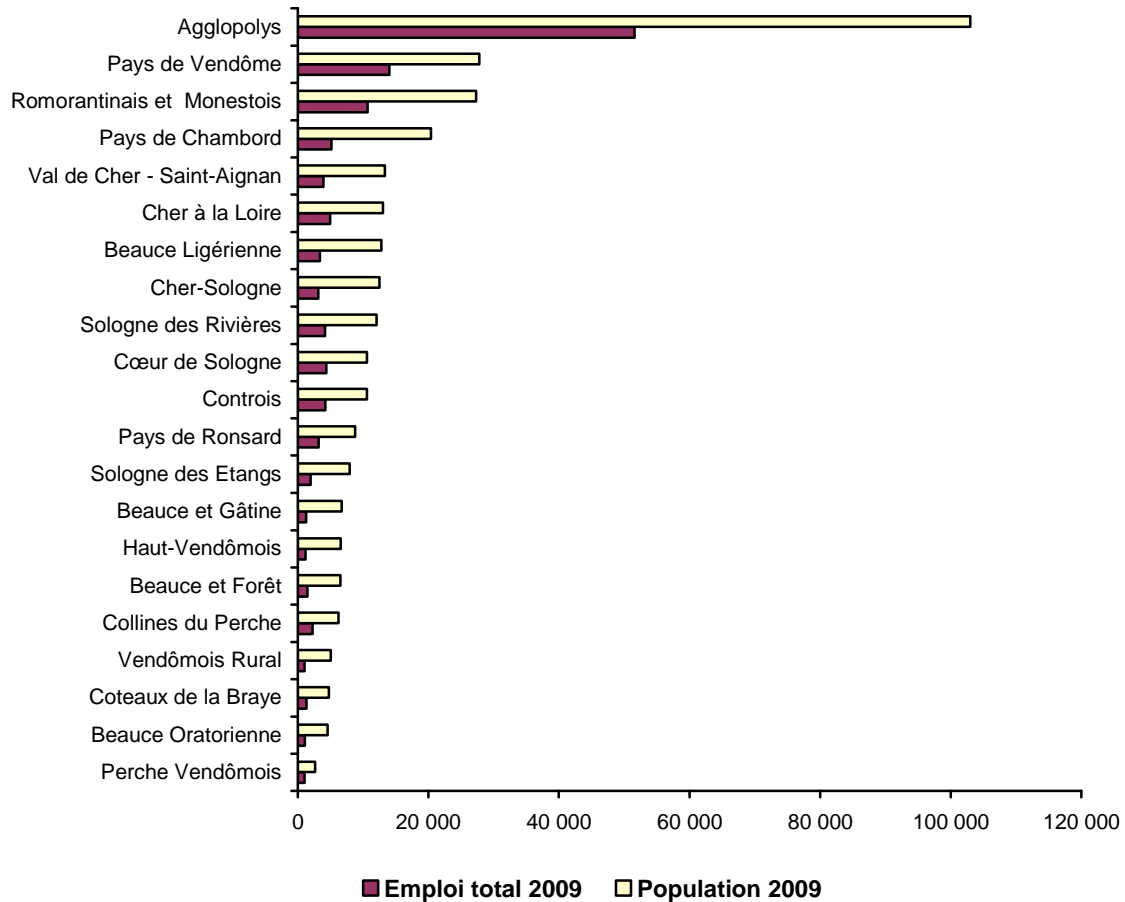


D'après sources : Observatoire, Préfecture

Communautés de communes et d'agglomération et syndicats mixtes de Pays



Population et emploi par communauté en 2009



D'après source : INSEE – RP2009